



Piyasalar arasındaki ayrışmalar ve gelişmekte olan ülkeleri bekleyenler

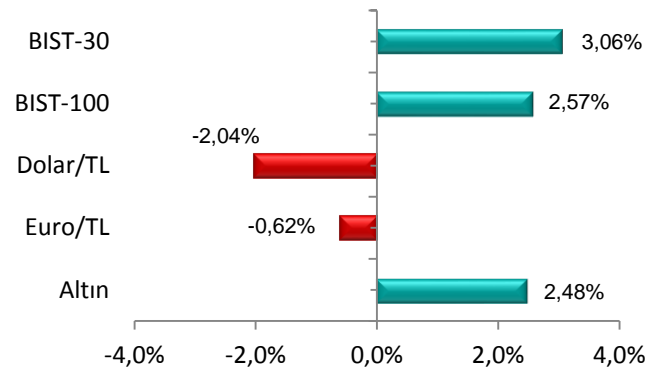
Geçen ay sonunda başlayan ve bu ayın büyük bir kısmını etkisi altına alan hisse senedi piyasalarında yaşanan türbülans, geçen hafta yerini sükunete bıraktı. Gerek yurt içinde gerekse yurt dışında hisse senetleri endeksleri genel olarak yaşanan düşüşlerin ardından bir dengelenme sürecine girerek tepki yükselişleri gerçekleştirdi. ABD hisse senetleri piyasası için yakından takip edilen korku endeksi olarak da bilinen VIX'in de bu dönemde 50'yi test ettikten sonra yeniden 20'nin altına gerilediğini gördük. 20'nin altındaki rakamları paniğin azalması şeklinde yorumlamak mümkün. Son yıllardaki hareketleri göz önünde bulundurduğumuzda buradaki olası yükselişlerde 20'nin üzerinde stresin artmaya başladığı 25'in üzerinde de yeni bir stres birikmesinin olduğu şeklinde değerlendirilebilir. Bu nedenle burayı izlemeye devam etmek gerektiğini düşünüyoruz. Diğer taraftan mart ayında gerçekleşecek ve muhtemelen yılın ilk faiz artışını göreceğimiz Fed toplantısı öncesinde çok sakin bir piyasa beklememek gerektiğini düşünüyoruz. Bu dönemde bu toplantıya yönelik beklentiler ve sonrasında bir süre toplantı kararlarının etkileri ile volatilitenin yüksek seyretmeye devam ettiğini görebiliriz. Yurt içi piyasalara baktığımızda da son dönemdeki fiyatlamalar üzerinde küresel seyrin etkili olduğunu görüyoruz. Önümüzdeki günlerde de bu etkileşimin devam edeceğini düşünüyoruz. Bununla birlikte şu ana kadar piyasalar üzerindeki etkisi oldukça sınırlı olsa da Suriye'de devam eden hareket ve bu hareket çerçevesinde oluşan uluslararası ilişkileri yakından takip etmek gerekiyor.

Piyasalar neyi fiyatlayacağına karar veremedi

Bir tarafta artan enflasyon beklentileri ve bunun paralelinde Fed'in faiz artışına yönelik beklentilerin yükselttiği faizler, diğer tarafta ABD'de artması beklenen bütçe açıklarının zayıflattığı dolar ve bu ikilinin dışında artan faizlerden endişe duymakla, büyüme beklentilerini pozitif fiyatlama arasına sıkışan hisse senetleri. Bu dönemde farklı kulvarlardan gelen veriler ve bunların faiz-kur-borsa üçlüsü arasında oluşturduğu ayrışmalar bir süre daha devam edecek gibi görünüyor. En azından mart ayındaki Fed Açık Piyasa Komitesi toplantısı ve ardından Fed'in yeni başkan Powell'in açıklamaları görülene kadar volatilitenin ve piyasalar arası ayrışmanın devam etmesi beklenebilir. Bu nedenle bu dönemde hisse senetleri, kurlar ve faizler arasındaki korelasyona çok bağlı kalmamak gerekiyor.

Haftalık Veriler			
	Kapanış	Haftalık %	Aylık %
Hisse Senedi Piyasaları			
BIST-100	116,511	2.57%	1.83%
BIST-30	143,419	3.06%	2.52%
BIST Mali	183,923	3.47%	7.50%
BIST Sanayi	128,983	2.61%	-1.26%
BIST-30 Vadeli	144.100	2.91%	1.05%
Sabit Getirili Menkul Kıymet			
Gösterge Faiz (2 yıllık)	13.01%	-1.06%	-3.63%
Bono Faizi (10 yıllık)	11.80%	-0.43%	0.29%
Gecelik Faiz	12.11%	0.23%	1.10%
CDS TR (5 yıllık)	166.47	-8.91%	2.73%
Emtia ve Pariteler			
Altın (Ons/\$)	1,347	2.48%	0.57%
Brent Petrol	64.85	3.36%	-6.30%
USD/TRY	3.7443	-2.04%	-1.23%
EUR/TRY	4.6495	-0.62%	-0.05%
Döviz Sepeti	4.1985	-1.08%	-0.18%
Yurtdışı Piyasalar			
Dow Jones	25,219	4.25%	-2.22%
S&P 500	2,732	4.52%	-1.73%
Nasdaq	6,771	5.77%	0.33%
Çin	3,199	2.21%	-6.91%
Japonya	21,720	1.58%	-9.32%
Hindistan	34,011	0.01%	-2.19%
Hong Kong	31,115	5.45%	-2.47%
Almanya	12,452	2.85%	-6.00%
Fransa	5,282	3.98%	-4.21%
İngiltere	7,295	2.85%	-5.95%

Haftalık Karşılaştırmalı Getiri Tablosu



Gelişmekte olan ülkeler için su ısınıyor

Gelişmiş ekonomilerdeki faiz artışlarının şu an için ekonomilere etkisinin sınırlı olması gelişmekte olan ülke piyasalarını rehavete itmiş durumda. Son bir buçuk yıllık dönemde düşük seviyelerden başlayan artışlar ve global likidite bu ülkeleri çok fazla etkilememiş olsa da mart ayında Fed'in yapacağı faiz artışı ve sonrasına yönelik çizileceği mesajlar ile faizlerin yükselişini devam ettirmesi gelişmekte olan ülkelerdeki bu rehabetin sınırlarını zorlamaya başlayacağını düşünüyoruz. Bu nedenle şubat ayında piyasalarda hisse senetleri, kurlar ve borsalar arasında görülen ayrışmaya mart ayında gelişmiş ve gelişmekte olan ülke ayrışmasının da eklenmesi sürpriz olmayacaktır.

ABD ile ilişkilerin seyri izlenecek

ABD Dışişleri Bakanı Rex Tillerson, Ortadoğu ziyaretinin son durağında perşembe günü Türkiye'ye geldi. Perşembe günü Cumhurbaşkanı Erdoğan ile 3 saat 15 dakika süren bir görüşme gerçekleştirdikten sonra, cuma günü Dışişleri Bakanı Mevlüt Çavuşoğlu ile görüştü. Gerçekleştirilen görüşmelerin ardından iki Dışişleri Bakanı'nın katılımıyla yapılan basın toplantısında, son dönemdeki problemlerin konuşulduğu ve ilişkileri normalleştirme konusunda karara varıldığı açıklandı. Her iki ülke arasındaki sorunların çözülmesi için özellikli konularda çalışma grupları oluşturulması kararlaştırıldı. Daha önce Dışişleri Bakanlığı'ndan yapılan açıklamalarda bu görüşmelerin iki ülke arasındaki ilişkilerin bir kopma ya da devamı konusunda önemli olduğunun vurgulanmış olması nedeniyle, toplantı sonrası çalışma grupları kurularak sorunların çözümü konusunda çalışmalar yapılacağı açıklaması olumlu olarak değerlendirildi. Bu açıklamalar sonrası Borsa İstanbul'da dalgalı bir görünüm oluşsa da kurlar tarafında bu iyimserliğin etkili olduğunu gördük. Bu açıklamalar sonrası TL cuma gününü hem Euro hem de Dolar karşısında değer kazanarak kapattı.

Finansal sonuçlar ve S&P

Haftaya başlarken ABD'de Başkanlar Günü ve Çin'de Yeni Yıl tatili dolayısıyla piyasalar kapalı olacak. Likidite düşse de gün içi hareketlilik yüksek seyretmeye devam edebilir. Haftanın devamında içeride 4. çeyrek finansal sonuçlar açıklanmaya devam edecek. 20 Şubat Salı günü Aselsan, 21 Şubat Çarşamba günü TAV Havalimanları, 22 Şubat Perşembe Tekfen Holding, 23 Şubat Cuma günü ise Bagfaş, Sabancı Holding ve Şekerbank finansal sonuçlarını açıklaması beklenen önemli şirketlerden. Bu hisselerde finansal sonuçlara bağlı sert hareketler olabileceğini göz önünde bulundurmak gerekiyor. Haftanın kapanışını ise kredi derecelendirme kuruluşu S&P gerçekleştirecek. Türkiye'yi yatırım yapılabilir seviyenin altında notlayan S&P'nin mevcut BB notu ve negatif görünümü korumaya devam edeceğini düşünüyoruz. Bu nedenle hafta içinde piyasa üzerindeki etkisi sınırlı olacaktır ancak S&P'nin

değerlemesinden sürpriz bir karar çıkarsa sonraki haftaya sert fiyat hareketleri ile başlanmasına neden olabilir.

BIST 100 kısa vadeli ortalamasını geçemedi

BIST-100 Endeksi hafta içerisinde volatil bir seyir izledi. Endeks haftaya pozitif bir açılışla başlayarak hafta içinde 113.248 ve 117.517 seviyeleri arasında yukarı yönlü bir seyir izledi. Haftanın ilk gününde yukarı yönlü açılan endekste salı günü kararsız bir yapı gözlemlendi. Çarşamba günü yaşanan satıcı seyrin sonrasında perşembe günü görülen yukarı yönlü hareketin cuma günü 117.517 seviyesine kadar devam ettiği görüldü. Cuma günü öğleden sonra gelen satışlarla endeks haftayı 116.511 seviyesinde kapattı. Hafta başından itibaren yukarı yönde toparlanma çabası gösteren endeks, 22 günlük kısa vadeli ortalamasının ve geri dönüşün %50'sinin bulunduğu, kuvvetli direnç olarak izlediğimiz 117.000 seviyesi üzerine çıkarak konsolide bölgesini yukarı kırdı. Fakat cuma günü öğleden sonra gelen satışlar sonrasında endeksin 116.511 seviyesinden kapanmış olması zayıf bir teknik görünüm oluşturdu. Buna rağmen günlük ve saatlik grafiklerde kısa vadeli hareketli ortalamalar yukarı yönlü hareket etmektedir. Kısa vadeli trend göstergeleri ise yukarı yönde toparlanma eğilimlerini korumaktadır. İşlem hacmi ise önceki haftalara göre düşük bir seyir izlemektedir. Önümüzdeki hafta içinde 117.000 seviyesi üzerinde kalıcılığın korunabilmesi yön konusunda belirleyici olacaktır. Bu seviye üzerinde direnç olarak 117.750 - 119.300 - 120.900 seviyeleri izlenebilir. Aşağı yönlü hareketlerde ise 115.670 desteği altında kapanış gerçekleşmesi durumunda satışların yeniden kız kazandığı görülebilir. Bu durumda destek olarak 114.600 - 113.875 ve 112.500 seviyeleri önem kazanacaktır.

Dolar/TL'de Tillerson iyimserliği

Haftanın ilk yarısında gelişmekte olan ülke kurları ile korelasyon içinde hareket eden TL, ABD Dışişleri Bakanı Tillerson'un Türkiye ziyareti sürecinde ve sonrasında yapılan ortak çalışma grupları kurulacağı açıklamasının etkisiyle emsallerinden pozitif yönde ayrıştı. Özellikle cuma günü bu ayrışmanın daha net bir şekilde gerçekleşmesi ile Dolar/TL kuru haftayı 3,74 civarına kadar gerileyerek kapattı. ABD ile ilişkilerin normalleşmesine yönelik adımlar atılmasını piyasa üzerindeki stresi azaltan bir etki olarak görmekle birlikte, cuma günü yapılan açıklamalarda bu normalleşmenin ve fikir ayrılıklarının giderilmesinin bugünden yarına sağlanamayacağını düşünüyoruz. Bu nedenle geçen haftanın sonunda bu nedenle görülen iyimserliğin kısa vadeli kalacağını ve TL'nin tekrar gelişmekte olan ülke kurlarına ayak uydurmaya başlayacağını düşünüyoruz. Bu nedenle kısa vadede Dolar/TL'de aşağı yönlü hareketlere temkinli yaklaşıma devam ediyoruz. Son iki aylık dönemde 3,72 ile 3,84 arasında oluşan konsolide bölgesi içinde hareket eden Dolar/TL'de yeniden bu kanalın alt bandı test ediliyor. Kurdaki düşüşte Dolar Endeksi'nin zayıf seyri ile ABD'de ile ilişkilerde normalleşme çabalarının etkili olduğu

görüldüğü. Dolar Endeksi'nin ABD'de başta enflasyon olmak üzere gelen verilere verilen reaksiyonların genel konsensüsün dışında kaldığını düşünüyoruz. Artan enflasyon ve bunun tetiklediği faizlere karşın dolar son zamanların en zayıf seyirlerinden birini izledi. Dolar Endeksi'ndeki bu zayıflığın geçici olmasını, en azından düşüş trendinin devamından ziyade dalgalı bir görünüm oluşma ihtimalini daha yüksek olasılık olarak görüyoruz. Bu nedenle buradaki düşüşleri mevcut konsolidasyon kanalı içerisinde alım fırsatı olarak değerlendirmek gerektiğini düşünüyoruz. Mart ayındaki Fed toplantısına yönelik beklentilerin bir süre sonra dolar üzerinde pozitif etkilerini görmeye başlayacağımızı düşünüyoruz.

Tahvil ve Bono Piyasası

Geçen hafta 10 yıllık tahvil faizi %11,8323 seviyesinden başlayarak hafta içinde en yüksek %11,9955; en düşük %11,5113 seviyelerini görerek haftanın kapanışını 0,0513 puan düşüşle %11,8033 seviyesinden yaptı. TCMB tarafından 12 Ocak 2017'den bu yana düzenlenmeyen 1 hafta vadeli repo ihalesi geçen hafta boyunca da açılmadı. Ağırlıklı ortalama fonlama maliyeti hafta içinde değişmeyerek %12,75 olarak gerçekleşti. Bu hafta yurt içinde salı günü tüketici güveni; perşembe günü imalat güven endeksi ile kapasite kullanım oranları ve cuma günü S&P kredi derecelendirme kuruluşunun Türkiye not değerlendirmesi takip edilecek.

Şubat Vadeli BIST 30 Sözleşmesi

Şubat vadeli endeks kontratı hafta içinde 139.725 ve 145.200 arasında dalgalanarak haftayı 144.100 seviyesinden kapattı. Endeks kontratında 865.748 işlem oldu. Açık pozisyon sayısı 3.16 azalarak 379.738 olarak gerçekleşti. Hafta içinde yukarı yönlü volatil hareketlerin görüldüğü endeks kontratında destek olarak 142.725 ve direnç olarak 145.200 önemli seviyeler olarak görülmektedir. Günlük grafikte kısa vadeli hareketli ortalamaların yukarı yönlü hareket ettikleri görüldüğü. Aşırı alım satım osilatörlerinden RSI kendi ortalaması üzerinde ve yukarı yönlü seyrini sürdürmektedir. Negatif bölgede, triggeri altında yukarı yönlü olan MACD'nin düşüş ivmesinde yavaşlama olduğu görülmekte. Önümüzdeki hafta içinde aşağı yönlü hareketlerde 143.450 ve 142.725 destek olarak takip edilebilecek seviyeler olarak görünürken yukarı yönlü hareketlerde direnç olarak 145.200 ve 147.000 seviyeleri izlenebilir. Kontratın 145.200 direncini yukarı kırarak bu seviye üzerinde kalıcılığını koruması durumunda yukarı yönlü harekette ivmelenme görülebilir. 142.725 desteğinin aşağı kırılması durumunda ise teknik olarak destek seviyeleri önem kazanacaktır.

Geçen Haftadan Öne Çıkanlar:

Yurt içinde açıklanan ekonomik veriler takip edildi

Geçen hafta yurt içinde çarşamba günü cari açık rakamları ile perşembe günü bütçe dengesi, işsizlik oranları ve TCMB beklenti anketi açıklandı. Aralık ayına ait cari denge rakamlarına baktığımızda 7,7 milyar dolar cari açık verildiği görüldü. Böylece 2017 yılında cari açık 2016 yılına göre %42,1 oranında artış göstererek 47,1 milyar dolar rakamına ulaştı. Cari açıktaki büyümede altın ithalatı ile yükseliş kaydeden petrol fiyatları nedeniyle artış gösteren enerji maliyetleri etkili oldu. Turizm gelirlerindeki toparlanma ise cari açık tarafındaki genişlemeyi sınırlayan bir faktör oldu. Kasım ayı işsizlik oranı piyasa beklentileriyle uyumlu bir şekilde ve önceki aya göre değişim göstermeyerek %10,3 seviyesinde gerçekleşti. Mevsimsel etkilerle geçen yılların aynı dönemlerinde genellikle işsizlik oranında sınırlı da bir artış görülmekteydi. Oranın değişim göstermemesinde iktisadi faaliyetteki toparlanma eğiliminin 2017 yılının son çeyreğinde de sürmüş olması ve özellikle geçen yılın başlarından itibaren istihdamı destekleme yönünde alınan önlemlerin katkı verdiği söylenebilir. İşsizlik oranındaki genel iyiye gidişin önümüzdeki dönemde de sürmeye devam edeceğini değerlendiriyoruz. İşsizlik oranının aralık döneminde %10,3 – 10,4 civarlarında gerçekleşebileceğini böylelikle 2017 yılının tamamı için ortalama işsizlik oranının %10,9 seviyesinde gerçekleşeceğini değerlendiriyoruz. Perşembe günü açıklanan bütçe dengesinde, bütçe yılın ilk ayında 1,7 milyar TL fazla verse de, 2017 ocak ayına kıyasla zayıf bir performans sergiledi. Türkiye Cumhuriyet Merkez Bankası (TCMB) tarafından piyasa katılımcılarıyla gerçekleştirilen şubat ayı beklenti anketinde, yılsonu döviz kuru beklentisinin 4,12 TL'den 4,10 TL'ye gerilediği görüldü. Yılsonu TÜFE beklentisi ise %9,55'ten %9,52'ye geriledi. Yılsonu enflasyon ve kur tahminlerinde gerileme yaşanırken, cari açık tahmini 43,8 milyar dolardan 45,1 milyar dolara yükseldi. Yurt içinde açıklanan ekonomik verilerin piyasalar üzerinde anlamlı bir etki bırakmadığı haftada, BIST-100 endeksi yurt dışı hisse piyasaları ile uyumlu seyrini devam ettirdi.

Tillerson'ın Türkiye ziyareti ve gerçekleştirilen görüşmeler ön plana çıktı

ABD Dışişleri Bakanı Rex Tillerson, Ortadoğu ziyareti kapsamında perşembe günü Türkiye'ye geldi. Perşembe günü Cumhurbaşkanı Erdoğan ile 3 saat 15 dakika süren bir görüşme gerçekleştirdikten sonra, cuma günü Dışişleri Bakanı Mevlüt Çavuşoğlu ile görüştü. Gerçekleştirilen görüşmelerin ardından yapılan basın toplantısında, son dönemdeki problemlerin konuşulduğu ve ilişkileri normalleştirme konusunda karara varıldığı açıklandı. Bu tarafta normalleşme yönünde verilen mesajların etkisiyle TL cuma gününü hem Euro hem de Dolar karşında değer kazanarak kapattı.

ABD’de enflasyon rakamları beklentinin üzerinde geldi

ABD’de çarşamba günü açıklanan TÜFE aylık bazda %0,3 beklentisine karşın %0,5 artış gösterirken, çekirdek TÜFE ise aylık %0,2’lik beklentisinin üzerinde %0,3 artış kaydetti. Beklentilerin üzerinde güçlü gelen enflasyon verisi sonrasında kısa vadede dolar küresel piyasalarda hızlı bir değer kazanımı sergilerken, hisse senedi piyasalarında sert düşüşler yaşandı. ABD 10 yıllık tahvil faizleri güçlü gelen enflasyon verisi sonrasında 2,94’lü seviyeleri test etti. Ancak TÜFE verisi yanında açıklanan ve enflasyon açısından öncü veriler arasında olan perakende satışlar ile reel kazançların beklentilerin altında kalması doların kazançlarını geri vermesine ve hisse senedi piyasalarındaki toparlanma sürecinin devam etmesine yol açtı. Ayrıca ilerleyen dönemde ABD tarafında bütçe harcamalarının artış kaydedeceğine yönelik gelişmelere bağlı olarak bütçe açığının ve cari açığın artacağına yönelik kuvvetlenen beklentiler küresel piyasalarda doları baskılamaya devam etti. Mart ayında gerçekleştirilecek olan Fed toplantısına kadar dolar tarafında piyasadaki beklenti değişimlerine bağlı olarak volatil seyrin devam edebileceğini değerlendiriyoruz.

Yeni Haftada Ne Konuşacağız?

Yeni haftanın ilk gününde ABD’de Başkanlar Günü ve Çin’de Yeni Yıl tatili dolayısıyla ABD ve Çin piyasaları kapalı olacak. Bu nedenle iç piyasada ve Avrupa borsalarında önemli hacim kayıpları olabilir. Hacmin azaldığı günlerde endekslerin sert hareketlere daha açık hale geldiği de unutulmamalıdır. İçeride devam eden finansal sonuç açıklamaları yeni haftada da yoğun bir şekilde edecek. Haftanın son işlem günü borsaların kapanışı ardından S&P yerel ve yabancı para cinsinden Hazine tahvillerinin notunu açıklayacak.

İç piyasada gündem devam eden 4.çeyrek finansal sonuçlar ve S&P’nin not kararı olacak

Geçen hafta Suriye’de devam eden Zeytin Dalı Harekâtına ilişkin olmak üzere ABD heyeti Cumhurbaşkanı Erdoğan ve Dış işleri Bakanı Çavuşoğlu ile görüşmelerde bulundu. Akabinde Başbakan Yıldırım Almanya’ya giderek Başbakan Merkel ile görüştü. Oldukça yoğun geçen siyasi gündem ekonomi cephesinde de takip edildi. Yeni haftada ise ABD ve Almanya ile onarılmaya çalışılan ilişkiler, ortak çalışmalar ve harekâtın etkileri takip edilecek. Siyaset gündeminin ekonomi gündemi ile içli dışlı olduğu şu günlerde ekonomik veriler dışında, dış ilişkiler ve söylemler de takip ediliyor.

Borsada 4.çeyrek finansal sonuçlar açıklanmaya devam ediyor. Bu hafta 20 Şubat Salı günü Aselsan, 21 Şubat Çarşamba günü Tav Havalimanları, 22 Şubat Perşembe Tekfen Holding, 23 Şubat Cuma günü ise Bagfas, Sabancı Holding ve Şekerbank’ın açıklayacakları finansal sonuçlar önemli olacak.

Sanayi üretiminin alt verileri olan imalat güveni ve kapasite kullanım oranı 22 Şubat Perşembe günü açıklanıyor.

Cuma günü ise kredi derecelendirme kuruluşu Standard & Poor’s Hazine’nin yerel ve yabancı para birimleri cinsinden DİBS kredi notu ve görünümü açıklayacak. S&P’ de hâlihazırda BB olan yatırım yapılamaz notumuzu ve negatif görünümümüzü değiştirmesini beklemiyoruz. Bu nedenle piyasada hareketlilik yaratacağını da düşünüyoruz.

Dış piyasanın yoğun ekonomik gündemi

Pazartesi günü Çin ve ABD piyasalarının kapalı olmasından dolayı açık olan piyasalarda düşük hacimli seyirler izlenebilir.

Pazartesi günü bir araya gelecek Euro Grup toplantısında Yunanistan’ın mali durumu görüşülecek. 20 Şubat Salı günü Almanya’da ÜFE, GFK Tüketici Güveni ve ZEW Ekonomik Hissiyat verileri takip edilecek. Bunun yanı sıra İngiltere’de enflasyon raporu ve Euro Bölgesi tüketici güveni ve ZEW verileri de önemli olacak. 21 Şubat Çarşamba günü Japonya, Almanya, Euro Bölgesi ve ABD PMI rakamları, İngiltere işsizlik oranı ve ABD’den konut satış verileri ile Fed’ in ocak ayı toplantısına ilişkin tutanakları önemli olacak. 22 Şubat Perşembe günü Almanya Ifo, İngiltere büyüme, ECB ocak ayı toplantı tutanakları, FOMC’ de oy hakkı bulunan Dudley ve Bostic’ in konuşmaları takip edilecek. Haftanın son işlem günü ise Japonya’da TÜFE verileri, Almanya 4.çeyrek büyümesine ilişkin rakamlar, Euro Bölgesi TÜFE ve FOMC’ de oy hakkı bulunan Dudley ve Mester konuşmaları takip edilecek.

Şirket Haberleri

AKENERJİ / AKENR 16.02.2018 18:12:39 – Şirket 4Ç17’de 146 mn TL FAVÖK (konsensüs: 34 mn TL) ve 200 mn TL net zarar (konsensüs: -169 mn TL) açıklanmıştır.

TURKCELL / TCELL 16.02.2018 18:49:08 - Mal ve hizmet alımı için kredi vererek finansman sağlamak amacıyla sermayesi 35.000.000 TL olan Turkcell Özel Finansman kurulmuştur.

TOFAŞ / TOASO 16.02.2018 19:50:47 – Şirket 1 TL nominal değerli pay için nakit brüt 1,6 TL kar payı ödenmesine karar vermiştir. Ödeme tarihi: 23.03.2018

ARÇELİK / ARCLK 16.02.2018 20:19:34 - Şirket 1 TL nominal değerli pay için nakit brüt 0,64375 TL kar payı ödenmesine karar vermiştir. Ödeme tarihi: 28.03.2018

KATMERCİLER / KATMR 16.02.2018 14:37:36 - Katmerciler ile İGA Havalimanı Akaryakıt Hizmetleri arasında 3. havalimanında uçak akaryakıt ikmalinin sağlanması kapsamında; Uçak Akaryakıt Hidrant Dispenserleri tedarikine yönelik 7.920.000 euro tutarında sözleşme imzalanmıştır. Sözleşme kapsamında teslimatlar 2018 yılında yapılacaktır.

ORGE ENERJİ / ORGE 16.02.2018 18:53:19 – Şirket payların geri alımına ilişkin kararına istinaden 16.02.2018’de 8,95-9,04 fiyat aralığından 77.801 adet alım işlemi gerçekleştirmiştir.

ÇEMAŞ DÖKÜM / CEMAS 16.02.2018 13:51:28 – Şirket; beş yerli firmanın konsorsiyumuyla geliştirilecek "Yerli Otomobil" in çelik döküm ve montaja hazır işlenmiş parça (OEM) tedarik sürecinde aktif rol alınmasına ve gerekli olduğu takdirde bu doğrultuda kapasite artış yatırımına gidilmesine karar vermiştir.

MAVİ GİYİM / MAVİ 16.02.2018 08:59:08 - The Goldman Sachs Group, Inc. 13.02.2018’de şirketin toplam 46,024 adet payını satışını 53,16 TL üzerinden gerçekleştirmiştir.

OLMUKSAN / OLMIP 16.02.2018 10:50:16 – Şirketin T.C. Bilim, Sanayi ve Teknoloji Bakanlığı'na yaptığı AR-GE merkezi başvurusu olumlu sonuçlanmıştır.

CEMAŞ DÖKÜM / CEMAS 16.02.2018 17:46:29 – Işıklar Holding 16.02.2018’de 3,10-3,34 TL fiyat aralığından 300.000 adet alış işlemi gerçekleştirmiştir. Özışık İnşaat 16.02.2018’de 3,05-3,10 TL fiyat aralığından 900.000 adet alış işlemi gerçekleştirmiştir.

NİĞBAŞ / NIBAS 16.02.2018 17:29:23 - 16.02.2018’de şirket payları ile ilgili olarak 0,95 - 0,97 TL fiyat aralığında 3.000.000 adet satış işlemi Cemaş Döküm tarafından gerçekleştirilmiştir.

GÜLER YATIRIM HOLDİNG / GLRYH 16.02.2018 09:55:46 - Şirketin %89 oranında iştiraki olarak İCG Finansal Danışmanlık’ın kuruluş işlemleri tamamlanmış ve söz konusu şirket sermayesinin ¼ üne karşılık gelen 4.450.000 TL şirket tarafından nakden ödenmiştir.

MERKO GIDA / MERKO 16.02.2018 15:07:44 - Şirket ile GEM Global Yield Fund LLC SCS ve GEM Investments America, LLC ile Şirket ortakları Merko Holding ile Aetna SA arasında imzalanmış olan Sermaye İştirak Taahhüdü ve Pay Ödünç Sözleşmesi çerçevesinde, GEM Global Yield Fund LLC SCS’e çağrı yapılarak, 2.687.850 adet Şirket payı için kendisinin sermaye iştirakine davet edilmesi planlanmaktadır. Bu konuda GEM Global Yield Fund LLC SCS ile Şirket ortakları Merko Holding ile Aetna SA yazılı olarak bilgilendirilmiştir.

**Kamuyu Aydınlatma Platformu’na 18.02.2018 saat 08:48’e kadar gelen haberleri kapsamaktadır.Şirket haberleri Araştırma Birimi tarafından derlenmektedir.*

19 – 23 Şubat 2018 Haftası Teknik Takibimizde Olan Hisseler

Tablodaki hisseler teknik dinamiklere göre belirlenmiş olup, işlem koşullarının gerçekleşmesi durumunda bu hisselerin haftalık bazda BİST 100'e göre rölatif getirilerinin daha yüksek olacağı öngörülmektedir. Piyasa koşullarındaki genel değişimlerin bu hisseleri de BETA'ları oranınca etkilemesi beklenebilir.

Hisse Kodu	Son Fiyat	Beta (3 Ay)	21 Günlük H.O.	Hisse Özeti	Alım Aralığı	K.V. En Güçlü Direnç	K.V. En Güçlü Destek
DEVA	4.23	1.22	4.40	DEVA hissesi geçen haftayı 4.23 TL seviyesinden kapatarak haftalık bazda yüzde 0.95 yükseliş yaptı. Hisse 12.6 F/K ve 1.5 PD/DD değerlerinden işlem görüyor. DEVA hissesinin piyasa değeri 846.08 milyon TL olup son açıklanan net karı ise 60 milyon TL seviyesindedir.	4.18 - 4.22	4.34	4.07
FROTO	58.75	0.79	60.25	FROTO hissesi geçen haftayı 58.75 TL seviyesinden kapatarak haftalık bazda yüzde 3.71 yükseliş yaptı. Hisse 13.8 F/K ve 5.6 PD/DD değerlerinden işlem görüyor. FROTO hissesinin piyasa değeri 20.62 milyar TL olup son açıklanan net karı ise 1490 milyon TL seviyesindedir.	58.2 - 58.6	60.50	56.60
SAHOL	10.63	0.97	10.96	SAHOL hissesi geçen haftayı 10.63 TL seviyesinden kapatarak haftalık bazda yüzde 3.1 yükseliş yaptı. Hisse 7 F/K ve 0.9 PD/DD değerlerinden işlem görüyor. SAHOL hissesinin piyasa değeri 21.69 milyar TL olup son açıklanan net karı ise 5180 milyon TL seviyesindedir.	10.5 - 10.6	10.90	10.20
SODA	4.91	0.66	4.96	SODA hissesi geçen haftayı 4.91 TL seviyesinden kapatarak haftalık bazda yüzde 2.08 yükseliş yaptı. Hisse 6.6 F/K ve 1.5 PD/DD değerlerinden işlem görüyor. SODA hissesinin piyasa değeri 4.42 milyar TL olup son açıklanan net karı ise 423.3 milyon TL seviyesindedir.	4.85 - 4.9	5.05	4.72
TCELL	15.31	0.91	15.69	TCELL hissesi geçen haftayı 15.31 TL seviyesinden kapatarak haftalık bazda yüzde 1.66 yükseliş yaptı. Hisse 17 F/K ve 2.2 PD/DD değerlerinden işlem görüyor. TCELL hissesinin piyasa değeri 33.68 milyar TL olup son açıklanan net karı ise 2037.8 milyon TL seviyesindedir.	15.15 - 15.3	15.78	14.72

19 - 23 Şubat 2018 Haftalık Piyasa Takvimi

Tarih	Saat	Ülke	Veri	Önem	Dönem	Beklenti	Önceki
19.02.2018 Pazartesi	02:50	Japonya	Ticaret Dengesi		Ocak	-1,002 milyar ¥	359 milyar ¥
	12:00	Euro Bölgesi	Cari Hesap		Aralık		37.8 milyar €
	16:30	Euro Bölgesi	Eurogroup toplantısı *Çin ve ABD 'de resmi tatil sebebiyle piyasalar kapalı				
20.02.2018 Salı	10:00	Almanya	ÜFE (Aylık/Yıllık)		Ocak	0.5% / 1.9%	0.2% / 2.3%
	10:00	Almanya	GFK Tüketici Güven Endeksi		Mart		11.0
	10:00	Türkiye	Tüketici Güveni		Şubat		72.3
	13:00	Birleşik Krallık	Enflasyon Raporu				
	13:00	Almanya	ZEW Ekonomik Hissiyatı		Şubat	16.5	20.4
	13:00	Euro Bölgesi	ZEW Ekonomik Hissiyat			28.4	31.8
	18:00	Euro Bölgesi	Tüketici Güveni *Aselsan ve Ak Enerji 4.çeyrek finansal sonuçlar *Çin 'de resmi tatil sebebiyle piyasalar kapalı		Şubat	1.0	1.3
21.02.2018 Çarşamba	03:30	Japonya	İmalat PMI		Şubat	55.2	54.8
	11:30	Almanya	İmalat PMI		Şubat	60.7	61.1
	11:30	Almanya	Hizmet PMI		Şubat	57.2	57.3
	11:30	Almanya	Bileşik PMI		Şubat	58.6	59.0
	12:00	Euro Bölgesi	İmalat PMI		Şubat	59.4	59.6
	12:00	Euro Bölgesi	Hizmet PMI		Şubat	57.7	58.0
	12:00	Euro Bölgesi	Bileşik PMI		Şubat	58.5	58.8
	12:30	Birleşik Krallık	İşsizlik Oranı		Aralık	4.3%	4.3%
	17:45	ABD	İmalat PMI		Şubat	55.5	55.5
	17:45	ABD	Hizmet PMI		Şubat	54.2	53.3
	18:00	ABD	Mevcut Konut Satışları		Ocak	5.54 mln	5.57 mln
	22:00	ABD	FOMC Toplantı Tutanakları				
	Belirsiz	Euro Bölgesi	Avrupa Maliye Bakanları Toplantısı *Kordsa ve Tav Havalimanları 4.çeyrek finansal sonuçlar *Çin 'de resmi tatil sebebiyle piyasalar kapalı				
22.02.2018 Perşembe	12:00	Almanya	Ifo İş İklimi Endeksi		Şubat	117.2	117.6
	12:30	Birleşik Krallık	GSYH (Çeyreklik/Yıllık)		4.çeyrek	0.5% / 1.5%	0.5% / 1.5%
	14:30	Türkiye	Kapasite Kullanım Oranı		Şubat		78.2%
	14:30	Türkiye	İmalat Güveni		Şubat		108.3
	15:30	Euro Bölgesi	ECB Toplantı Tutanakları		Ocak		
	16:30	ABD	Haftalık İşsizlik Başvuruları		17.Şub	231 bin	230 bin
	18:00	ABD	Fed Dudley'in Konuşması				
	19:00	ABD	Ham Petrol Stokları		16.Şub		1,841 bin
	20:10	ABD	Fed Üyesi Bostic'in Konuşması				
23.2.2018 Cuma	23:30	ABD	Fed Üyesi Kaplan'ın Konuşması *Tekfen Holding 4.çeyrek finansal sonuçlar				
	02:30	Japonya	Ulusal Çekirdek TÜFE (Yıllık)		Ocak	0.8%	0.9%
	02:30	Japonya	Ulusal TÜFE (Yıllık)		Ocak	1.3%	1.0%
	10:00	Almanya	GSYH (Çeyreklik/Yıllık)		4.çeyrek	0.6% / 2.9%	0.8% / 2.8%
	13:00	Euro Bölgesi	Çekirdek TÜFE (Yıllık)		Ocak	1.0%	0.9%
	13:00	Euro Bölgesi	TÜFE (Aylık/Yıllık)		Ocak	-0.9% / 1.3%	0.4% / 1.3%
	18:15	ABD	Fed Dudley'in Konuşması				
	21:30	ABD	Fed Mester'in Konuşması *Bagfas, Borusan, Brisa, Goodyear, Sabancı Holding ve Şekerbank 4.çeyrek finansal sonuçlar *S&P, Türkiye Kredi Notu Değerlendirmesi			BB(Negatif)	BB(Negatif)

Takvim açıklanacak tüm verileri kapsamamaktadır. Tahminler Bloomberg. Tradingeconomics.com. Investing.com. Econoday.com kaynaklarından alınmıştır.

BIST-100 Endeksinde Geçen Hafta En Çok Yükselen ve Düşen İlk 10 Hisse

YÜKSELENLER						DÜŞENLER					
Yükselenler	Son Değer	Değişim (%)	Önceki Hafta Ort. Günlük İşlem Hacmi	Geçen Hafta Ort. Günlük İşlem Hacmi	İşlem Hacmi Haftalık Ort. Değişim %	Düşenler	Son Değer	Değişim (%)	Önceki Hafta Ort. Günlük İşlem Hacmi	Geçen Hafta Ort. Günlük İşlem Hacmi	İşlem Hacmi Haftalık Ort. Değişim %
FENER	34.90	8.52	3,186,644	9,063,699	184.4%	BERA	2.86	-22.49	37,070,351	89,805,784	142.26%
TTRAK	78.45	7.98	4,162,538	4,427,886	6.4%	ERBOS	85.45	-12.49	8,066,433	13,047,808	61.75%
TRCAS	2.35	7.80	2,728,365	16,595,732	508.3%	BRSAN	13.18	-6.66	12,876,546	6,420,214	-50.14%
KRDMD	3.34	7.74	350,548,357	305,441,851	-12.9%	GLYHO	4.09	-5.10	240,952,963	140,975,949	-41.49%
KOZAA	5.73	7.50	48,834,029	91,104,264	86.6%	TMSN	8.66	-4.10	240,952,963	140,975,949	-41.49%
TAVHL	22.64	7.30	21,749,592	24,577,360	13.0%	ALGYO	50.50	-4.08	157,374,697	61,526,375	-60.90%
IPEKE	5.30	7.29	22,943,766	65,766,483	186.6%	AYGAZ	14.56	-3.64	7,944,527	7,310,512	-7.98%
EREGL	10.35	6.81	134,421,692	132,953,812	-1.1%	TRKCM	4.57	-2.77	2,887,689	2,817,023	-2.45%
VAKBN	7.28	5.81	84,427,336	76,761,958	-9.1%	AEFES	25.96	-2.63	6,663,980	8,321,003	24.87%
YKBNK	4.81	5.71	83,001,889	98,668,225	18.9%	IHLGM	1.89	-2.58	92,441,908	63,414,687	-31.40%

BIST-100 Endeksinde Geçtiğimiz Hafta İşlem Hacmi Artan İlk 15 Hisse

Hisse	Haftalık Bazda Hacim Değişimi (%)*	Haftalık İşlem Hacmi	Haftalık Getiri	Kapanış	F/K	PD/DD	21 Günlük Ort.	50 Günlük Ort.	100 Günlük Ort.	200 Günlük Ort.	500 Günlük Ort.
TRCAS	508.27	82,978,662	7.80	2.35	52.62	0.98	2.31	2.36	2.36	2.25	1.98
BANVT	432.91	130,259,014	1.27	20.00	8.49	3.57	20.69	21.16	20.73	18.38	12.87
IPEKE	186.64	328,832,414	7.29	5.30	33.58	1.66	5.28	5.34	5.22	4.62	3.47
GSRAY	184.76	118,720,171	-0.98	6.09	0.00	0.00	6.19	6.35	6.60	6.72	6.45
FENER	184.43	45,318,493	8.52	34.90	0.00	0.00	33.41	33.76	34.18	34.87	36.13
AFYON	155.35	150,851,035	3.36	7.70	35.28	3.83	7.67	7.68	7.81	7.99	7.61
IEYHO	152.87	42,351,659	5.13	0.41	0.00	1.84	0.39	0.40	0.40	0.39	0.35
BERA	142.26	449,028,919	-22.49	2.86	87.47	0.79	3.14	2.98	2.58	2.05	1.50
TATGD	142.23	172,338,375	5.55	5.71	12.69	1.58	5.50	5.38	5.44	5.68	5.68
SASA	101.27	481,209,389	3.93	10.84	21.97	3.93	11.33	10.87	9.75	8.18	5.53
ASELS	98.63	2,021,737,699	3.74	32.16	26.06	7.24	32.00	32.09	31.11	27.85	20.65
KOZAA	86.56	455,521,318	7.50	5.73	29.18	1.48	5.71	5.84	5.77	5.17	3.84
GOLTS	84.36	32,711,321	2.09	63.40	0.00	1.66	64.43	65.47	67.56	70.37	71.22
ICBCT	70.30	42,886,854	2.88	4.29	62.67	3.34	4.35	4.53	4.60	4.18	3.14
METRO	64.81	24,770,128	-1.12	0.88	9.17	0.29	0.90	0.92	0.96	1.00	0.95

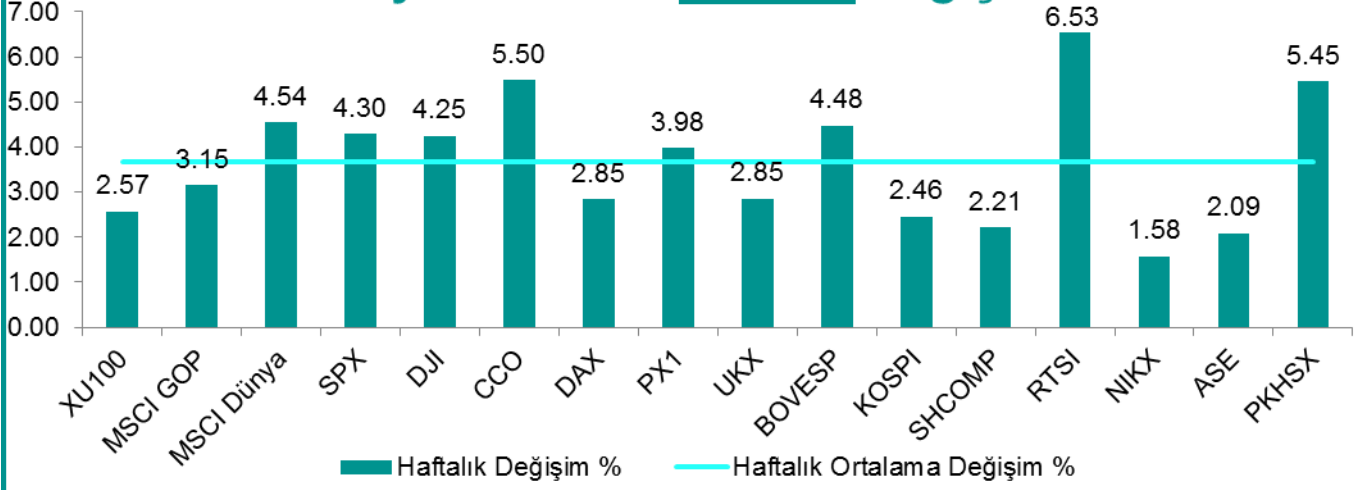
*Haftalık Bazda Hacim Değişimi altında son hafta gerçekleşen toplam işlem hacminin bir önceki haftanın toplam işlem hacmine göre değişimini vermektedir.

BIST-100 Endeksinde Geçtiğimiz Hafta İşlem Hacmi Düşen İlk 15 Hisse

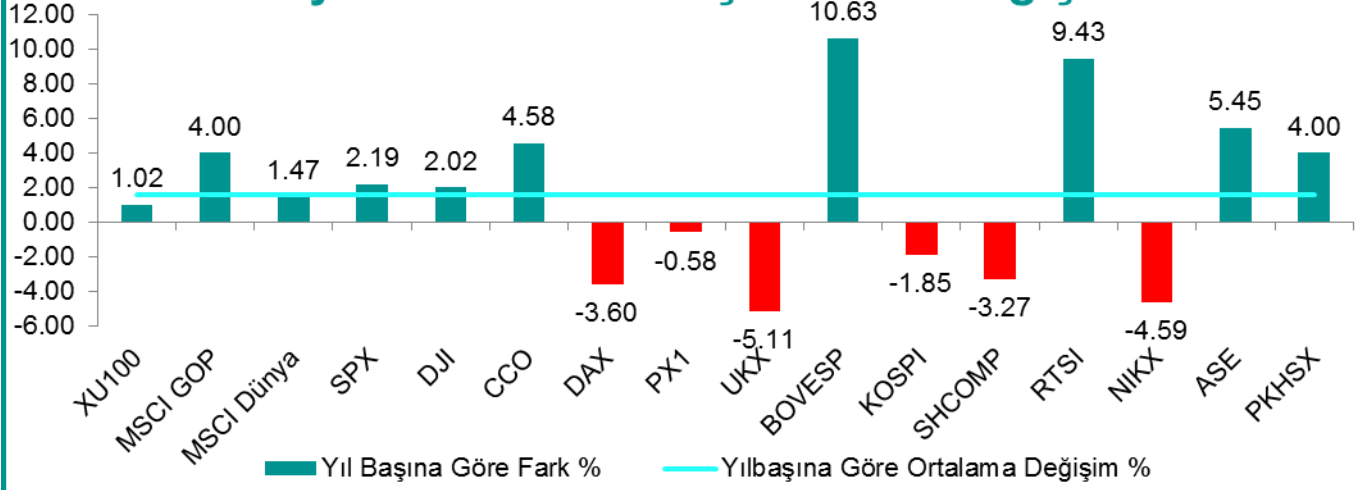
Hisse	Haftalık Bazda Hacim Değişimi (%)*	Haftalık İşlem Hacmi	Haftalık Getiri	Kapanış	F/K	PD/DD	21 Günlük Ort.	50 Günlük Ort.	100 Günlük Ort.	200 Günlük Ort.	500 Günlük Ort.
NTHOL	-66.61	106,846,478	1.33	2.28	0.00	0.63	2.34	2.29	2.31	2.46	2.77
TMSN	-60.90	307,631,875	-4.10	8.66	0.00	3.36	8.68	8.24	7.88	7.68	7.54
VKGYO	-60.38	72,946,958	0.38	2.62	14.19	0.65	2.62	2.62	2.66	2.68	2.63
ALARK	-59.81	37,820,371	0.43	7.01	13.86	1.27	7.10	7.10	6.96	6.49	5.39
MAVI	-58.30	21,079,831	1.59	54.35	35.34	11.24	55.13	55.14	53.89	0.00	0.00
ENKAI	-57.62	36,563,531	1.99	5.65	10.97	1.20	5.62	5.68	5.64	5.47	4.97
ZOREN	-56.09	501,656,104	0.00	2.06	27.29	2.31	1.96	1.81	1.69	1.56	1.41
TSKB	-55.75	52,177,542	0.62	1.62	6.53	1.10	1.57	1.51	1.46	1.41	1.30
TTKOM	-50.44	167,587,514	-0.96	6.16	18.99	4.73	6.26	6.28	6.31	6.29	6.14
AKSA	-50.34	21,165,881	3.77	14.59	9.15	1.96	14.39	13.90	13.39	12.62	10.90
BRSAN	-50.14	32,101,068	-6.66	13.18	9.50	1.10	13.67	13.08	12.19	11.09	9.36
TKFEN	-49.59	115,430,597	1.85	17.07	10.01	2.35	16.47	16.03	14.99	13.19	10.16
TKNSA	-49.04	10,369,906	-0.38	5.23	20.67	0.00	5.38	5.34	5.29	5.19	5.41
BIMAS	-47.59	171,581,478	3.45	73.45	26.72	10.63	73.67	74.63	74.11	70.65	62.63
DOAS	-43.99	41,772,319	-0.22	8.90	8.24	1.57	8.74	8.56	8.51	8.67	9.13

*Haftalık Bazda Hacim Değişimi altında son hafta gerçekleşen toplam işlem hacminin bir önceki haftanın toplam işlem hacmine göre değişimini vermektedir.

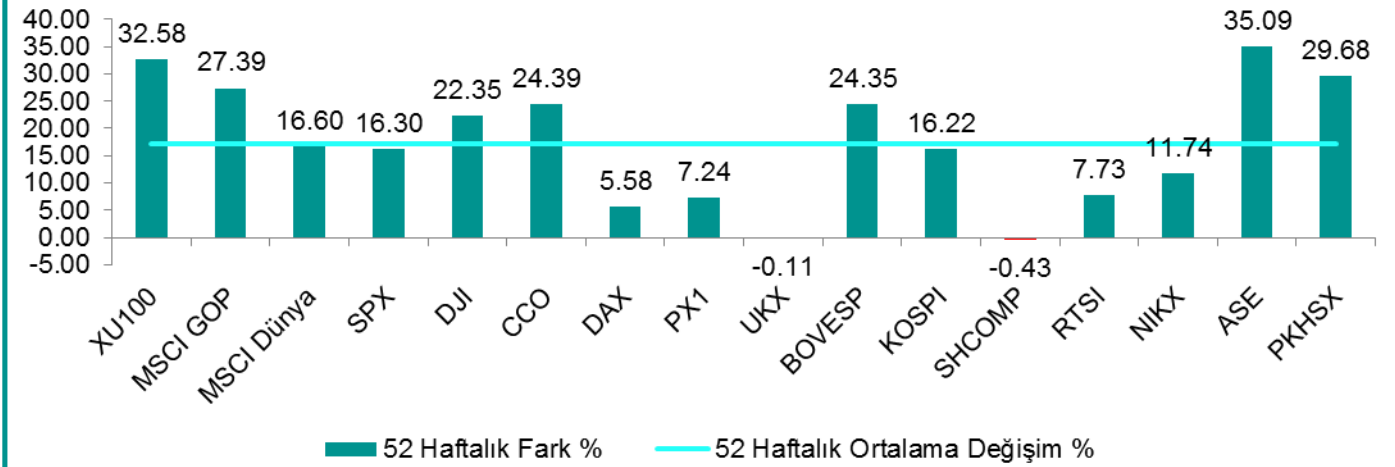
Dünya Borsaları Haftalık Değişim %



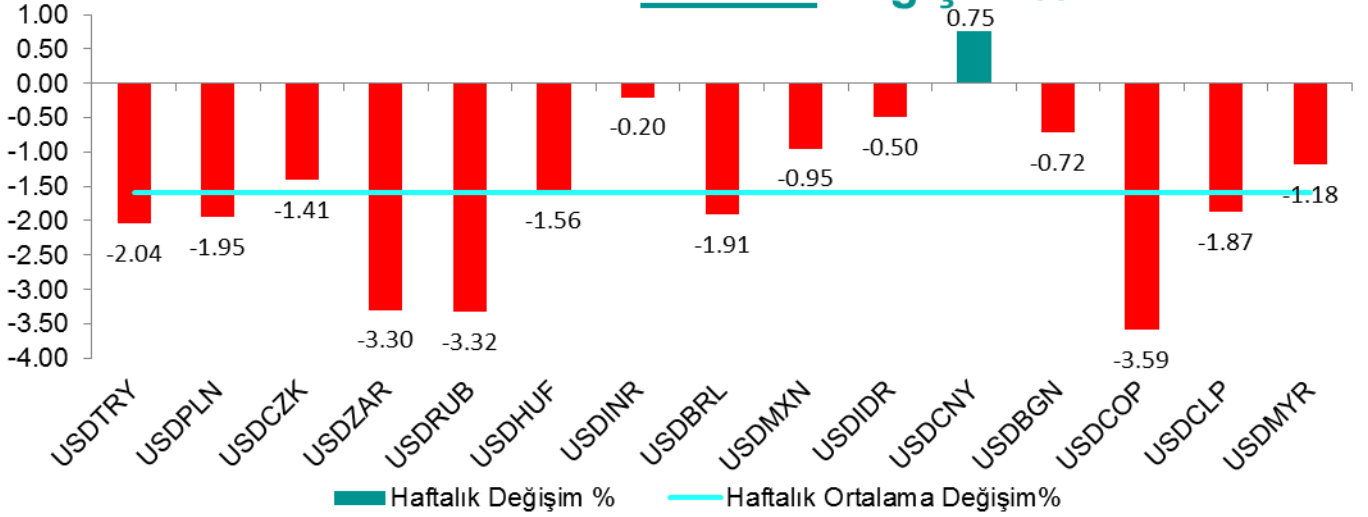
Dünya Borsaları Yılbaşına Göre Değişim %



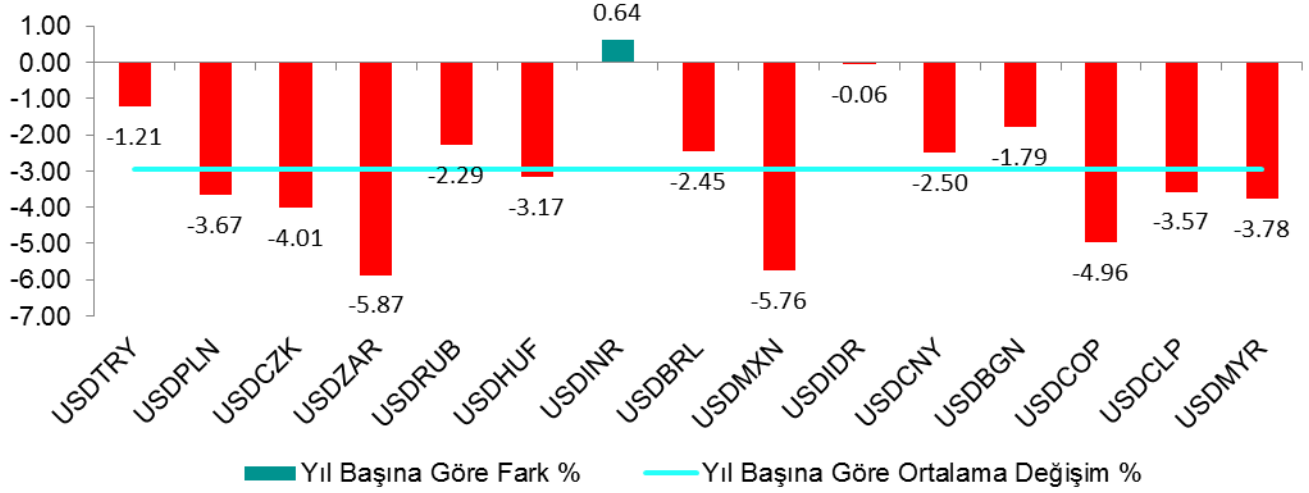
Dünya Borsaları 52 Haftalık Fark %



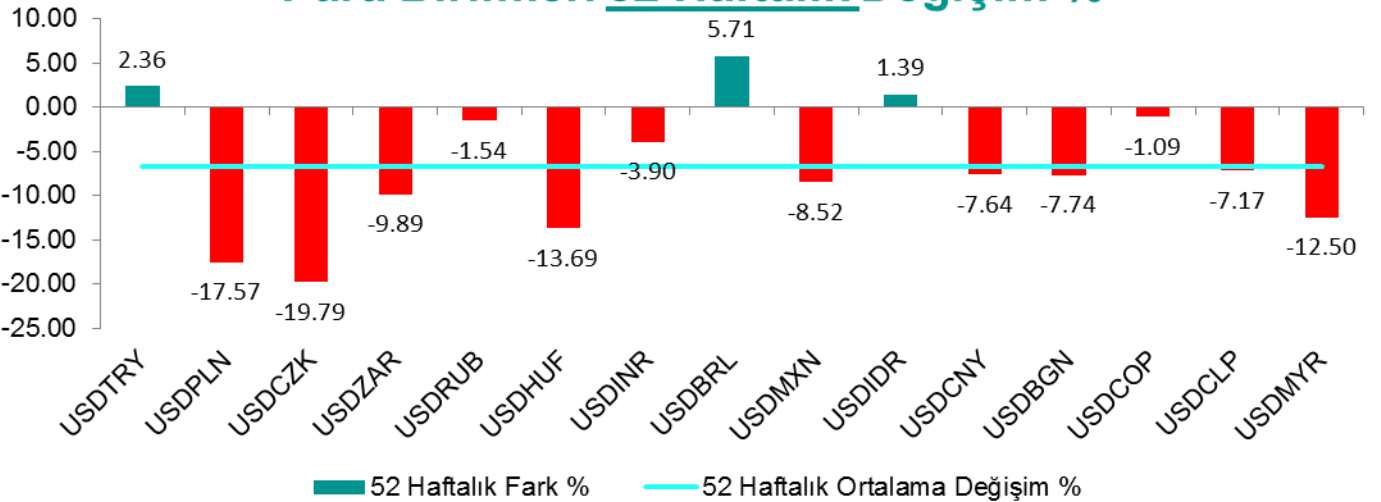
Para Birimleri Haftalık Değişim %



Para Birimleri Yılbaşına Göre Değişim %



Para Birimleri 52 Haftalık Değişim %



Gedik Yatırım Menkul Değerler A.Ş. - Yatırım Danışmanlığı Birimi**E-Posta** : gyd@gedik.com**Adres** : Necatibey Cad. Alipaşa Değirmen Sok. No: 24 34425
Tophane/Karaköy/İSTANBUL**Tel** : (212) 356 16 52**Yatırım Danışmanlığı Birimi****Üzeyir DOĞAN****Beste Naz KÖKSAL****Ali Erkan TANACIOĞLU****Onurcan BAL****Elif KAYA**

Yatırım Danışmanlığı Müdürü

Yatırım Danışmanlığı Müdür Yrd.

Yatırım Danışmanı

Yatırım Danışmanlığı Uzman Yardımcısı

Yatırım Danışmanlığı Uzman Yardımcısı

uzeyirdogan@gedik.combestenaz.koksal@gedik.comatanacioglu@gedik.comobal@gedik.comekaya@gedik.com**YASAL UYARI**

Burada yer alan bilgiler Gedik Yatırım Menkul Değerler A.Ş. tarafından genel bilgilendirme amacı ile hazırlanmıştır. Yatırım Danışmanlığı hizmeti; aracı kurumlar, portföy yönetim şirketleri, mevduat kabul etmeyen bankalar ile müşteri arasında imzalanacak Yatırım Danışmanlığı sözleşmesi çerçevesinde sunulmaktadır. Burada yer alan yorum ve tavsiyeler, yorum ve tavsiyede bulunanların kişisel görüşlerine dayanmaktadır. Herhangi bir yatırım aracının alım-satım önerisi ya da getiri vaadi olarak yorumlanmamalıdır. Bu görüşler mali durumunuz ile risk ve getiri tercihlerinize uygun olmayabilir. Bu nedenle, sadece burada yer alan bilgilere dayanarak yatırım kararı verilmesi beklentilerinize uygun sonuçlar doğurmayabilir.

Burada yer alan fiyatlar, veriler ve bilgilerin tam ve doğru olduğu garanti edilemez; içerik, haber verilmeksizin değiştirilebilir. Tüm veriler, Gedik Yatırım Menkul Değerler A.Ş. tarafından güvenilir olduğuna inanılan kaynaklardan alınmıştır. Bu kaynakların kullanılması nedeni ile ortaya çıkabilecek hatalardan Gedik Yatırım Menkul Değerler A.Ş. sorumlu değildir.

Genel Müdürlük

Cumhuriyet Mah. E-5 Yanyol No: 29 34876 Yakacık/Kartal/İSTANBUL
Tel: (216) 453 00 00 pbx Faks: (216) 377 11 36

Bakırköy

Cevizlik Mah. Muhasebeci Sok. Neşe Han No: 1 Kat:3 Bakırköy/İSTANBUL
Tel:(212) 660 85 25 Faks: (212) 570 03 03

Bahçeşehir Şubesi

Tahtakale Mah. İspartakule Fırat 1 Cad. 143 Sk. No : 4/2 Bahçeşehir Ticaret
Merkezi A Blok 1. Kat 21 Nolu Ofis Avcılar/ İstanbul Tel:(212) 66984 70
Faks: (212) 6697813

Batı Ataşehir

Barbaros Mah. İhlamur Bulvarı Sarkaç Sok. Ağaoğlu My Prestige No:1 D:
12-13 Ataşehir/İSTANBULTel:(216) 560 37 00 Faks: (216) 688 67 86

Bodrum Şubesi

Cevat Şakir Mah. Sadi İrmak Caddesi No : 10 / C-2 Bodrum / Muğla
Tel:(252) 319 54 80- (252) 319 28 40

Etiler

Aytar Cad. Metro İşhanı No: 10, D: 6, K: 2 Levent /Beşiktaş/İSTANBUL
Tel: (212) 270 41 00 Faks: (212) 270 61 10

Kapalıçarşı

Kürkçüler Sk. No: 25 Eminönü/Kapalıçarşı/İSTANBUL
Tel: (212) 513 40 01 Faks: (212) 527 16 86

Şişli

Esentepe Mah. Büyükdere Cad. Levent Loft Residence A BLOK No: 201 K: 6
D: 106 Şişli/İSTANBULTel: (212) 281 78 84 Faks: (212) 283 92 80

Ümraniye

Atatürk Mah. Alemdağ Cad. No: 122/1 Ümraniye/İSTANBUL
Tel: (216) 461 33 90 Faks: (216) 461 33 92

Altıyol (Fenerbahçe Şubesi)

Hacı Mehmet Sok. 24 E Dalyan Konut Sitesi D: 6
34726Fenerbahçe/Kadıköy/İSTANBUL
Tel: (216) 360 59 60 (pbx) Faks: (216) 368 66 10

Tophane

Necatibey Cad. Alipaşa Degirmen Sok. No: 24 34425
Tophane/Karaköy/İSTANBULTel: (212) 251 60 06 Faks: (212) 293 49 03

Maltepe

Bağlarbaşı Mah. Bağdat Caddesi. Gedik İş Merkezi A Blok No: 414
Kat: 2 Daire: 22 İSTANBULTel: (216) 399 00 42 Faks: (216) 399 18 17

Gedik Private Bağdat Caddesi

Bağdat Cad. Esen Apt. No: 351/5 Şaşkınbakkal/İSTANBUL
Tel: (216) 5603400 Faks: (216) 411 23 54

İzmit Şubesi

Yenişehir mah. Demokrasi cad. no:54/C Daire:201 İZMİT
Tel:(262) 311 36 79

Kuşadası

Türkmen Mah. Hülya Koçyiğit Bulvarı Tümen Sokak Yalı Evleri A Blok Daire
No:6 Kuşadası/AYDIN Tel: (256) 618 44 77 Faks: (256) 618 44 91

Adana

Çınarlı Mah. Ziyapaşa Bulvarı No: 78 Güneş Ziyapaşa İş Merkezi Kat :5
No :504 Seyhan/ADANA Tel: (322) 355 03 50 Faks: (322) 290 35 18

Kızılay

Sümer Birinci Sok. No: 13/3 Demirtepe/ANKARA
Tel: (312) 232 09 49 Faks: (312) 231 46 27

Çankaya

Simon Bolivar Cad. No: 8/6 Çankaya/ANKARA
Tel: (312) 438 27 00 Faks: (312) 438 27 47

Antalya

Tahıl Pazarı Mah.404 Sok. Hafız Ahmet Bedestenı No: 5/29-30 ANTALYA
Tel: (242) 248 35 20 (pbx) Faks: (242) 244 29 10

Antalya Muratpaşa Şubesi

Yeniğün Mah. Mevlana Cad. No: 54 Özpınarlar Midtown Plaza 2 A Blok Kat:4
Ofis:23 Muratpaşa / ANTALYA
Tel: (242) 329 31 00 (pbx) Faks: (242) 502 17 71

Bursa

Fethiye Mah. Sanayi Cad., Corner Plus İş Merkezi No:263 Kat:2 D:22/26
Nilüfer/BURSA Tel: (224) 220 5150 Faks: (224) 220 50 99

Bursa Nilüfer

Odunluk Mah. Liman Cad. No:7 Nilüfer / BURSA Tel: (224) 275 35 50 Faks: (224) 451 79 66

Düzce

Cedidiye Mah. Hafız Hasan Efendi Cad. No: 17/1 Merkez/DÜZCE
Tel: (380) 524 08 00 Faks: (380) 524 08 07

Denizli

Saraylar Mah. İkinci Ticari Yol Sok. No: 32 Kat: 4 DENİZLİ
Tel: (258) 263 80 15 Faks: (258) 241 91 01

Edirne

Sabuni Mah. Banka Aralığı Sok. Kardeşler İş Merkezi No:10/19 Merkez/EDİRNE
Tel: (284) 212 25 30 Faks: (284) 213 37 78

Elazığ

Yeni Mah. Gazi Cd. No: 28/3 ELAZIĞ
Tel: (424) 233 28 01/237 09 98 Faks: (424) 233 27 35

Eskişehir

Sakarya Cad. Köprübaşı Şen Sok. Onur İşhanı No: 1 Kat: 4 ESKİŞEHİR
Tel: (222) 230 09 08 Faks: (222) 220 37 02

Çorum

Yavruturna Mah. 1. Maliye Sok. No: 1 Kat: 4 D: 22 Çorum

Gebze

Hacı Halil Mah. Hükümet Cad. No: 95 Gebze/KOCAELİ
Tel: (262) 642 34 00 Faks: (262) 641 82 01

İzmir

Cumhuriyet Bulvarı No:131 Cevher Apt. Kat: 2 D: 3/4
Alsancak/İZMİR Tel: (232) 465 10 20 Faks: (232) 220 37 02

Konya

Beyazıt Mahallesi, Hüsnü Aşk Sok. Bezirci İş Merkezi Kat:4 D:403
Selçuklu / KONYA Tel: (332) 238 59 60 Faks: (332) 238 59 75

Malatya

Büyük Hüseyin Bey Mah. Atatürk Cad. Anadolu İş Merkezi K: 3
No: 23 D: 9-10-11 Battalgazi / MALATYA Tel: (422) 325 62 67 Faks: (422) 322 23 72

Manisa

Anafartalar Mah. Mustafa Kemal Paşa Cad. Kamil Menteş Apt.
No: 34/1 MANİSA Tel: (236) 239 42 98 Faks: (236) 239 43 02

Mersin

Mahmudiye Mah. Atatürk Cad. Adil Kanun İş Hanı Kat: 2
Akdeniz / MERSİN Tel: (324) 238 18 18 Faks: (324) 231 22 52 / 238 18 24

Nazilli Şubesi

Altıntaş Mah. İstasyon Bulvarı No:19 Kat:4 Daire:12 Nazilli / AYDIN
Tel: (0256) 314 15 98 Faks: (0256) 315 88 52

Samsun

Kale Mah. Kaptanağa Sok. No: 18/41 Mecit Turan İş Merkezi İlkadım- Samsun Tel:
(0362) 431 63 43 Faks: (0362) 431 33 89

Uşak

İsmetpaşa Cad. No: 63 K: 2 Mavi Plaza UŞAK
Tel: (276) 227 27 44 Faks: (276) 227 27 37

Trabzon

Kemerkaya Mah. K.Maraş Cad. Ticaret Mektep Sk. Ustaömeroğlu İş Merkezi
No: 9/9 Ortahisar/TRABZON Tel:(0462) 326 09 97 Fax:(0462) 326 38 67