

Haftalık Bülten

Gedik Yatırım Danışmanlığı

17 Eylül 2018

TCMB'nin ardından dikkatler OVP'de

TCMB'nin geçtiğimiz haftaki kararlı adımının ardından bu hafta Türkiye'nin 2019-2021 yılları arasındaki ekonomi patikasını belirleyecek olan Orta Vadeli Program(OVP) açıklanacak. Geçtiğimiz hafta verilen kamuda tasarruf mesajlarının ardından büyüme ve enflasyon beklentileri ile bu hedeflere yönelik yol haritası ön plana çıkacak. Geçtiğimiz hafta TCMB'nin aldığı kararın etkilerinin kalıcı olabilmesi için bu hafta açıklanacak OVP'de de aynı kararlılığın sergilenmesi gerekiyor.

TCMB kararlı olduğunu gösterdi

TCMB politika faizini 625 bp artışla % 24,00 seviyesine yükseltti. Böylelikle, sadeleşme süreci sonrasında yapılan ayarlama kapsamında otomatik olarak gecelik borç alma faizi (faiz koridoru alt bandı) % 16,25'ten % 22,5'e, gecelik borç verme faizi (faiz koridoru üst bandı) % 19,25'ten % 25,5'e, geç likidite penceresi borç verme faizi de % 20,75'ten %27,00 seviyesine yükselmiş oldu.

TCMB'nin faiz kararının hemen ardından, fonlamanın 14 Eylül 2018 tarihinden itibaren yeniden haftalık vadede yapılmaya başlanacağı duyuruldu. TCMB Ağustos ayı ortalarından bu yana 1 hafta vadeli repo ihalesi gerçekleştiriyor, fonlamayı gecelik borç verme faizi (son karar öncesindeki faiz koridoru üst bandı) üzerinden %19,25 üzerinden yapıyordu. Geçiş sürecinin ardından fonlama %24 olan 1 hafta vadeli repo faizi üzerinden gerçekleşecek. Diğer bir ifadeyle, geçtiğimiz hafta politika faizinde yapılan 625 bp'lik faiz artırımının fonlamaya yansması net +425 bp olacak.

Karar metninde, iç talepteki yavaşlamaya rağmen fiyat istikrarı konusundaki önemli risklere yönelik yapılan güçlü vurgu dikkat çekti. Bir önceki karar metninde yer alan "iç talebe dair yavaşlama sinyalleri artmaktadır" ifadesi son metinde "iç talepteki yavaşlama hızlanmaktadır" olarak revize edildi. İç talep koşullarındaki zayıflamaya karşın, kur hareketleri nedeniyle genele yayılan fiyatlamada davranışlarındaki bozulmanın enflasyon görünümü üzerinde oluşturduğu yukarı yönlü riskler hem yapılan faiz artışı oranına hem de karar metnindeki ana mesajla yansıdı.

Alınan kararın beklentilerden daha güçlü olmasına ek olarak, herhangi bir yan araca başvurulmadan doğrudan bir hamle yapılmış olması ile fonlama yapısının sadeleşmeyle yeniden uyumlu hâle getirilmesinin son derece olumlu olduğunu düşünüyoruz. TCMB'nin yerinde ve güçlü hamlesinin fiyat istikrarı ve TL'nin değeri açısından olumlu sonuçlar getireceğini, TCMB'nin kredibilitesini artırma konusunda önemli katkısı olduğunu düşünüyoruz. Yüksek oranlı faiz artışına karşın gerek kısa vadeli gerekse uzun vadeli faiz oranlarında görülen düşüş de kredibiliteye sağlanan bu katkının bir eseri oldu.

Tasarruflarla ilgili açıklamalar önemli

TCMB'nin faiz kararının hemen öncesinde ve ertesi günü açıklamalarda bulunan Cumhurbaşkanı Erdoğan, faiz konusundaki hassasiyetinin aynen devam ettiğini söyledi. Yapılan bu açıklamalar piyasalarda kısa vadeli dalgalanmalara neden olurken, açıklamada ön plana çıkan başlığın kamuda tasarruf adımları olduğunu düşünüyoruz.

Haftalık Veriler

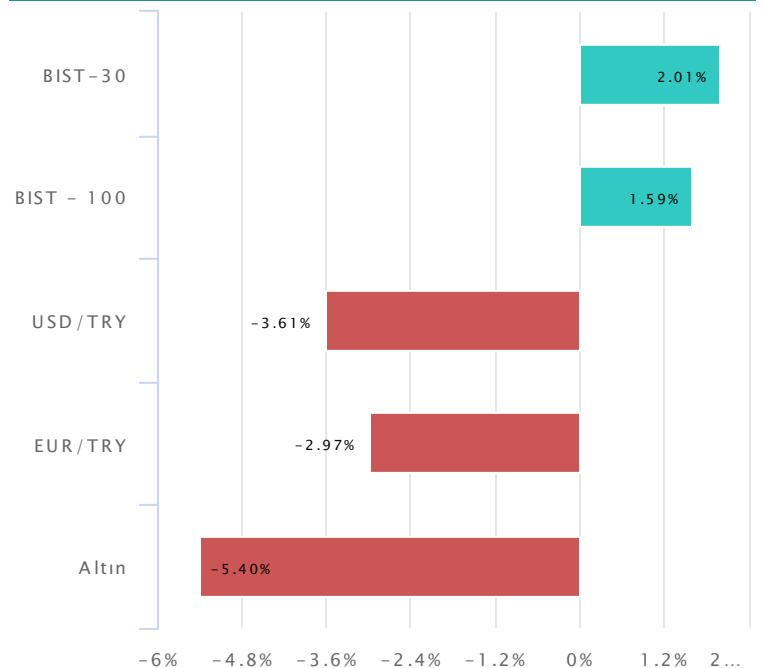
Hisse Senedi Piyasaları	Kapanış	Haftalık (%)	Aylık (%)
BIST - 100	94,759.64	1.59	1.44
BIST - 30	116,889.26	2.01	1.46
BIST Mali	96,518.35	1.22	1.47
BIST Sanayi	125,684.02	0.41	1.07
BIST - 30 Vadeli	120.43	2.12	3.84

Sabit Getirili Menkul Kıymet	Kapanış	Haftalık (%)	Aylık (%)
Gösterge Faiz (2 Yıllık)	24.95	0.47	2.11
Bono Faizi (10 Yıllık)	22.76	0.35	1.56
Gecelik Faiz	25.01	0.52	2.21

Emtia ve Pariteler	Kapanış	Haftalık (%)	Aylık (%)
Altın (Ons/\$)	1,205.00	0.84	1.10
Brent Petrol	78.08	1.39	7.43
USD/TRY	6.15	-3.61	-3.07
EUR/TRY	7.16	-2.97	-0.57
Döviz Sepeti	6.88	-3.52	-6.60

Yurtdışı Piyasalar	Kapanış	Haftalık (%)	Aylık (%)
Fransa	5,352.57	1.91	-0.94
Almanya	12,124.33	1.38	-1.90
İngiltere	7,304.04	0.36	-4.04
S&P 500	2,904.98	1.16	2.29
Çin	2,681.64	-0.76	-3.57
Dow Jones	26,154.67	0.92	3.38
Honk Kong	27,286.41	1.16	-1.68
Nasdaq	8,010.04	1.36	1.77
Japonya	23,094.67	3.53	3.30
Hindistan	38,090.64	-0.78	0.63

Haftalık Karşılaştırmalı Getiri Tablosu



Cumhurbaşkanı Erdoğan tarafından yapılan açıklamalarda kamu kurumlarının kiradan çıkarak boş olan kamu binalarına geçmesi, kamuya personel alımına sınırlama getirilmesi, kamudaki araçların azaltılması, devam eden yatırımların bitirilmesine öncelik verilip yeni yatırım yapılmayacak olması gibi birçok alanda tasarruf yapılacağı belirtildi. Geçtiğimiz dönemlerde TCMB'nin kısmi sıkılaştırma hamlelerine rağmen kamudaki genişlemeci adımlar enflasyonla mücadele konusunda zafiyetler oluşturmuştu. Bu hafta açıklanması beklenen OVP'ye de yansımaları beklediğimiz kamudaki bu tasarruf ve sıkılaştırma eğilimi enflasyonla mücadele konusunda inancı artıracak gibi TL'nin istikrarına da katkı sağlayabilir.

OVP'ye yönelik beklentiler arttı

Eylül ayının en önemli başlıklarından biri eski adıyla Orta Vadeli Program olacak. Geçtiğimiz haftalarda Hazine ve Maliye Bakanı Berat Albayrak, yeni planın adı ile birlikte içeriğinde de önemli değişiklikler olacağını belirtmişti. Yakın dönemde uygulanacak ekonomi politikalarına ışık tutacak bu planda somut adımların yer alması beklentisi hayli yükselmiş durumda. Bu nedenle açıklanacak paketin beklentileri karşılaması ya da karşılayamaması her iki yönde de sert fiyat hareketlerine neden olabilir. Bu ay için en büyük risklerden biri piyasanın bu planda istediği netlikte somut adımlar görememesi olur ki, bu durumda ekim başında açıklanacak eylül ayı enflasyon rakamlarına kadar TL varlıklardaki hareketler yeniden sertleşebilir. Bu nedenle bu programın piyasa için fırsatlarla birlikte, artan beklentiler nedeniyle riskler de barındırabileceği göz önünde bulundurulmalı. Geçtiğimiz hafta Cumhurbaşkanı Erdoğan'ın dile getirdiği kamuda tasarruf önlemleri para politikasındaki sıkılaştırmanın mali politikalarla da destekleneceğinin işareti oldu. Bu çerçevede OVP sunumunda da enflasyonla mücadele ve TL'deki istikrarına yönelik topyekûn bir mücadele kararlığı görülebilir. TCMB'nin geçtiğimiz hafta aldığı kararın etkili olabilesinin yolu da buradan geçiyor. Bu zorunluluk 20 Eylül'de açıklanması beklenen OVP'ye kadar piyasanın bu beklentiye yönelik pozitif fiyatlamayı devam ettirmeye çalıştığını görebiliriz.

BIST'te kar realizasyonu endişesi var

TCMB'nin geçtiğimiz hafta attığı kararlı adım ve Cumhurbaşkanı'nın dile getirdiği kamudaki tasarruflar, son zamanlarda TL'nin değerinde görülen aşırı dalgalanmaları ve bozulan fiyatlama davranışlarını dizginleme konusunda oldukça önemli adımlar oldu. Bu kararların Borsa İstanbul'daki ilk yansımalarının da pozitif olduğunu gördük. Buna karşın Cuma günü öğleden sonra özellikle bankacılık endeksinde görülen sert yükselişin satış fırsatı olarak değerlendirilmesi dikkat çekti. Bankacılık endeksinin Perşembe günü gördüğü dip seviye ile Cuma günü gördüğü zirve arasındaki değişim %13'ü buldu. Aynı zaman diliminde Dolar/TL'deki düşüşün de etkisi ile bankacılık endeksindeki dolar bazlı getiri %22'ye ulaştı. Bu durum Cuma günü öğleden sonraki bölümde kar realizasyonlarına bağlı satışlar yaşanmasına neden oldu. Bankacılık endeksinde görülen bu hareket ile BIST 100 Perşembe günü en düşük 91.206'yı görürken Cuma günü 96.298'e kadar yükseldi, haftanın kapanışı ise 94.759'dan gerçekleşti. BIST 100'de son üç haftalık dönemde oluşan konsolide kanalının üst bandı 94.650 civarında bulunuyordu. Cuma günü yaşanan yükselişle bu kanalın üzerine çıkılırken kapanış da seviyenin hemen üzerinde gerçekleşti. Bu seviyenin haftalık kapanışla geçilmiş olmasını pozitif olarak değerlendirmekle birlikte Cuma öğleden sonra hacimsiz de olsa gelen satışlar nedeniyle temkinli olmak gerektiğini düşünüyoruz. Bu hafta 50 günlük hareketli ortalamının bulunduğu 93.800 civarı

kısa vadeli pozisyonlar için ilk güçlü destek seviyesi olarak izlenebilir. Bu seviyenin altında ise geçtiğimiz haftalarda oluşan konsolide kanalının alt bandının bulunduğu 91.500 civarını takip edeceğiz. Endekste 93.800 üzerinde kalındığı sürece pozitif görünüm devam edecektir. Bu durumda 98.000-98.750 aralığındaki direnç bölgesi gündeme gelebilir. Endekste mart başından beri devam eden düşüş trendin son bulduğuna ve yeni bir trend başladığına ikna olabilmek için öncelikle bundan önceki son tepkide görülen 98.750 civarındaki zirvelerin geçilmesi gerektiğini düşünüyoruz. Aksi takdirde düşen zirveler ve her seferinde daha derinlerde oluşan dipler sürecine yeniden dönebiliriz.

Dolar/TL'de TCMB etkisi devam edebilir

TCMB'nin beklentiler aşan faiz artırımı sonrası TL'de başlayan güçlenme eğilimi, OVP beklentisi ile bu hafta da devam edebilir. Faiz kararı öncesinde 6,50'yi test eden Dolar/TL'de karar sonrası en düşük 6,01 görüldü. Kısa vadede teknik olarak en güçlü desteğin 5,95'te bulunduğunu düşündüğümüz Dolar/TL'de bu seviyenin altına sarkılması durumunda 5,80-5,70 aralığına kadar yeni bir gerileme daha görülebilir. İdlip'teki çatışmalar ve ABD ile ilişkiler konusunda yeni pozitif gelişmeler yaşanmaz ise içinde bulunduğumuz aşamada bu seviyelerin daha altını konuşmak için erken olduğunu düşünüyoruz. Dolar/TL için 6,30 ve devamında 6,50 ise kritik dirençlerimiz olacak. Bu çerçevede ilk olarak 5,80-6,30 bandındaki hareketi izleyeceğiz. Perşembe günü açıklanması beklenen OVP öncesinde sürpriz bir haber ile karşılaşmazsak kısa vadeli yükselişlerin, bahsettiğimiz bu direnç bölgelerine yakın seviyelerden Dolar/TL'de satış fırsatı olarak değerlendirilebileceğini düşünüyoruz.

Yeni Haftada Ne Konuşacağız?

17 Eylül haftası iç piyasalar bakımından oldukça yoğun olacak. Geçen hafta TCMB toplantısını atlatmamızın ardından bu hafta Türkiye'nin 2019-2021 yılları arasındaki ekonomi patikasını belirleyecek Orta Vadeli Program(OVP) açıklanacak. Geçen hafta 3 önemli merkez bankasının faiz kararının ardından bu hafta da Japonya Merkez Bankası'nın toplantısı var. Euro Bölgesi ve Birleşik Krallık'tan açıklanacak TÜFE verileri dışında önem düzeyi yüksek majör bir veri bulunmuyor. Keza aynı durum ABD için de geçerli. Haftanın son işlem günü olan 21 Eylül'de de ülkelerin PMI rakamları açıklanacak. Global ekonomik takvimin yoğun olmaması nedeniyle bu hafta gözler daha çok iç piyasada olacak. Ekonomik verilerin dışında siyasi gelişmeler de takip edilecek. 21 Eylül Cuma günü Hazine ve Maliye Bakanı Sayın Berat Albayrak Berlin'e giderek mevkidaşları ile görüşme sağlayacak. 23 Eylül Pazar günü ise Cumhurbaşkanı Sayın Recep Tayyip Erdoğan ise Birleşmiş Milletler toplantısına katılım sağlamak için ABD'ye gidiyor.

Türkiye

17 Eylül Pazartesi günü saat 10:00'da Türkiye temmuz ayı sanayi üretim verisi ile haziran ayı işsizlik oranı açıklanacak. Geçen hafta açıklanan GSYH verisi sonrası açıklanacak temmuz ayı sanayi üretim verisi üçüncü çeyreğe ilişkin ilk veri olacak. Üçüncü çeyrekte başta sanayi sektörü olmak üzere ekonomik faaliyetlerde beklenen yavaşlamanın ilk sinyallerini temmuz ayı sanayi üretimi verisinden görebiliriz.

Haftanın belki de yılın en önemli verisi olmaya aday konu ise Sayın Berat Albayrak'ın sunumuyla 2019-2021 dönemini kapsayan Orta Vadeli Program (OVP) olacak. Burada temel hedefler enflasyonla mücadele, sürdürülebilir büyüme ve cari açığın düşürülmesi olması bekleniyor. Bu hedefler doğrultusunda başta kamu olmak üzere alınacak tasarruf tedbirleri önemli olacak. Ekonomide durgunluğun olduğunun bilinmesi genele yayıldı. Bu nedenle piyasalar açıklanacak tasarruf tedbirlerinin gerçekçi olup olmadığına odaklanacak. Daha önce yoğun bir şekilde uluslararası yatırımcıların da katılımıyla düzenlediği telekonferansta Bakan Bey IMF planı olmadığını, enflasyonla mücadele edileceğini ve mali disiplinden taviz verilmeyeceğini kaydetmişti. Bakan Albayrak OVP hakkında performansı takip edilebilir, şeffaf, hesap verilebilir ve gerçekçi makro hedefleri olan bir program olacağından bahsetmişti. 20 Eylül'de açıklanacak OVP hakkında en önemli husus, hedeflenen ekonomik büyüklüklerin piyasayı ne kadar ikna edebileceği ve kredibilitesi olacak.

Avrupa

Haftanın ilk işlem günü olan 17 Eylül'de Euro Bölgesi TÜFE rakamlarını alacağız. Geçen hafta yapılan ve faizlerin değiştirilmediği ECB toplantısında Draghi yaptığı basın toplantısında büyüme tahminleri düşürülürken, 2018 yılı enflasyon tahminleri %1,7'de sabit bırakıldı. Yıllık bazda %2,0 açıklanması beklenen TÜFE'nin aylık bazda da %0,2 artış kaydetmesi bekleniyor. Temmuz'da ise yıllık TÜFE %2,0 açıklanmış, aylık TÜFE ise %0,3 gerilemişti.

19 Eylül Çarşamba günü saat 11:00'da Euro Bölgesi cari işlemler fazlası, saat 11:30'da ise Birleşik Krallık'ın TÜFE ve ÜFE verileri, saat 16:00'da ise ECB Başkanı Draghi'nin konuşması bulunuyor. Çarşamba günü tek majör veri Birleşik Krallık 'tan gelecek enflasyon verileri olacak.

20 Eylül Perşembe günü Birleşik Krallık perakende satışlar ve Euro Bölgesi tüketici güveni açıklanacak.

Haftanın son işlem günü olan 21 Eylül Cuma ise tüm bölgeden hizmet ve imalat PMI rakamları gelecek. Bu hafta Avrupa'da önemli

majör veriler bulunmuyor. Bu nedenle geçen haftaya göre daha sakin bir hafta geçireceğiz diyebiliriz.

ABD

25-26 Eylül tarihlerinde gerçekleşecek Fed toplantısı öncesinde ABD kanadında veri bakımından sakin bir hafta bekleniyor. Ancak işin siyasi ayağında Trump yönetiminin diğer ülkelerle olan ilişkileri takip edilecek. En son ticaret savaşları içerisinde bulunduğu Çinli yetkilileri bakanlık düzeyinde masaya çağıran ABD, daha öncesinde de savaşı Japonya'ya sıçratma tehdidinde bulunmuştu. Bu nedenle ABD'de daha çok siyasi gelişmelerin ön plana çıkacağı bir hafta olma olasılığı daha yüksek görünüyor.

Hafta ortasına kadar önemli bir veri bulunmazken, 19 Eylül Çarşamba günü inşaat izinleri, inşaat başlangıçları, konut başlangıçları ve cari açık verisi geliyor. 20 Eylül Perşembe günü ikinci el konut satışları ile haftanın son işlem günü olan cuma da imalat ve hizmet PMI rakamları ön plana çıkıyor.

Şirket Haberleri**TÜRK HAVA YOLLARI / THYAO 14.09.2018 15:17:30**

Ağustos 2018 dönemine ilişkin trafik sonuçlarına göre; ağustos 2017 döneminde 7,4 milyon olan toplam yolcu sayısı, 2018 yılının aynı döneminde %2,4 artışla 7,6 milyon olarak gerçekleşmiştir. Yolcu sayısındaki artış iç hatlarda %2,5, dış hatlarda %2,3 oranındadır.

İŞ BANKASI / ISCTR, ISGYO, TSKB 14.09.2018 18:47:13

Pay geri alım programı kapsamında 4.15 - 4.19 fiyat aralığından 500.000 adet alım işlemi gerçekleştirilmiştir. İş Gayrimenkul payları ile ilgili olarak 0,91-0,92 fiyat aralığında 1.000.000 adet alış işlemi gerçekleştirilmiştir. Türkiye Sınai Kalkınma Bankası payları ile ilgili olarak 0,75 TL fiyatından 2.000.000 adet alış işlemi gerçekleştirilmiştir.

DEMİRÖREN GAZETECİLİK / DGZTE 14.09.2018 19:55:03

Şirket paylarının %98,28'ine sahip olan Demirören Medya Yatırımları %98 pay oranını aşarak, "Hakim Ortak" konumu kazanmış ve Hakim Ortak dışında kalan ortaklar açısından "satma hakkı" ile Şirket açısından da "ortaklıktan çıkarma hakkı" kullanılabilir hale gelmiştir. Bu bağlamda, Şirket tarafından Hakim Ortak konumunun kazanıldığı 13.09.2018 tarihinden itibaren 3 aylık hak düşürücü sürenin biteceği 13.12.2018 tarihine kadar, diğer ortakların Demirören Gazetecilik nezdinde sahip oldukları paylarını şirkete satma hakları doğmuştur. Satma hakkı bedeli; fiyat tespit amacıyla hazırlanacak değerlendirme raporunda belirlenen bedel, 7.11, 5.43, 4.06, 2.04 ve 8.82 TL karşılaştırılarak, bulunan en yüksek bedel olarak belirlenecektir.

AKİŞ GAYRİMENKUL / AKSGY 14.09.2018 18:26:15

Pay geri alım programı kapsamında 2,36 - 2,38 TL fiyat aralığından 121.395 adet alım işlemi gerçekleştirilmiştir.

BANVİT / BANVT 14.09.2018 15:51:50

Bandırma'da gerçekleşen yoğun yağıştan bölgedeki kesimhane ve idari binalar etkilenmiş; Bandırma Kesimhane'de üretime sel nedeniyle geçici olarak ara verilmek zorunda kalınmıştır. Şirkete bağlı diğer üretim tesisleri, normal uygulamaları çerçevesinde faaliyetlerine devam etmektedir.

ARTI YATIRIM HOLDİNG / ARTI 16.09.2018 22:38:45

Şirketin 10.000.000 TL olan çıkarılmış sermayesinin tamamı nakden (bedelli) karşılanmak suretiyle % 100 oranında 10.000.000 TL arttırılarak 20.000.000 TL 'sına çıkarılmasına karar verilmiştir. Bugün Temettü Ödeyecek Şirketler LKMNH Pay Başına Brüt 0,1000 TL (temettü verimliliği: %2,1), TCELL Pay Başına Brüt 0,2878 TL (2.taksit) (temettü verimliliği: %7,7)

*Şirket haberleri araştırma birimi tarafından hazırlanmaktadır.

*SPK ve BIST kararıyla Tedbir Kapsamındaki Pay Senetlerine buradan ulaşabilirsiniz.

Hisse Kodu	Son Fiyat	Beta (3 Ay)	21 Günlük H.O.	Hisse Özeti	Alım Aralığı	K.V. En Güçlü Direnç	K.V. En Güçlü Destek
BRISA	6.01	0.80	5.98	BRISA hissesi geçen haftayı 6.01 TL seviyesinden kapatarak haftalık bazda yüzde 0.17 yükseliş yaptı. Hisse 20 F/K ve 2.1 PD/DD değerlerinden işlem görüyor. BRISA hissesinin piyasa değeri 1.84 milyar TL olup son açıklanan net karı ise 23.3 milyon TL seviyesindedir.	5.9 - 6	6.15	5.75
CCOLA	31.36	0.98	29.42	CCOLA hissesi geçen haftayı 31.36 TL seviyesinden kapatarak haftalık bazda yüzde 4.66 yükseliş yaptı. Hisse 34.3 F/K ve 1.5 PD/DD değerlerinden işlem görüyor. CCOLA hissesinin piyasa değeri 8 milyar TL olup son açıklanan net karı ise 180.9 milyon TL seviyesindedir.	31.1 - 31.35	32.40	30.20
PETKM	5.58	0.77	5.55	PETKM hissesi geçen haftayı 5.58 TL seviyesinden kapatarak haftalık bazda yüzde 0.36 yükseliş yaptı. Hisse 7.4 F/K ve 2.5 PD/DD değerlerinden işlem görüyor. PETKM hissesinin piyasa değeri 9.24 milyar TL olup son açıklanan net karı ise 482.1 milyon TL seviyesindedir.	5.5 - 5.6	5.75	5.37
TCELL	11.20	1.26	10.97	TCELL hissesi geçen haftayı 11.2 TL seviyesinden kapatarak haftalık bazda yüzde 5.47 yükseliş yaptı. Hisse 14.4 F/K ve 1.7 PD/DD değerlerinden işlem görüyor. TCELL hissesinin piyasa değeri 25.01 milyar TL olup son açıklanan net karı ise 954.5 milyon TL seviyesindedir.	11 - 11.2	11.50	10.70
THYAO	17.73	1.28	16.89	THYAO hissesi geçen haftayı 17.73 TL seviyesinden kapatarak haftalık bazda yüzde 6.76 yükseliş yaptı. Hisse 10.6 F/K ve 1 PD/DD değerlerinden işlem görüyor. THYAO hissesinin piyasa değeri 25.27 milyar TL olup son açıklanan net karı ise 127 milyon TL seviyesindedir.	17.5 - 17.7	18.3	17.00

Haftalık Piyasa Takvimi 17 - 21 Eylül 2018

Tarih	Saat	Ülke	Veri	Önem	Dönem	Beklenti	Önceki
17 Eylül Pazartesi	09:00	Japonya	Tatil - Yaşlılara Saygı Günü				
	09:00	Almanya	Toptan Satış Fiyat Endeksi (Aylık)		Ağustos		0,0%
	10:00	Türkiye	Sanayi Üretimi (Yıllık)		Temmuz	1,9%	3,2%
	10:00	Türkiye	Çeyreklik İşsizlik Ortalaması		Haziran		9,7%
	11:00	Türkiye	Bütçe Dengesi		Ağustos		1,10 mlr \$
	12:00	Euro Bölgesi	Çekirdek TÜFE (Aylık/Yıllık)		Ağustos	/ 1,0%	-0,5% / 1,0%
	12:00	Euro Bölgesi	TÜFE (Aylık/Yıllık)		Ağustos	0,2% / 2,0%	-0,3% / 2,0%
18 Eylül Salı	17:00	ABD	NAHB Konut Piyasası İndeksi		Eylül		67
	23:30	ABD	API Haftalık Ham Petrol Stokları				-8,636 mln varil
19 Eylül Çarşamba	06:00	Japonya	Faiz Oranı Kararı			-0,1%	-0,1%
	09:00	Almanya	ÜFE (Aylık)				0,2%
	11:00	Euro Bölgesi	Cari İşlemler Dengesi		Temmuz		28,5 mlr €
	11:30	Birleşik Krallık	Çekirdek TÜFE (Yıllık)		Ağustos	1,9%	1,9%
	11:30	Birleşik Krallık	TÜFE (Aylık/Yıllık)		Ağustos	0,5% / 2,4%	0% / 2,5%
	11:30	Birleşik Krallık	ÜFE (Aylık/Yıllık)		Ağustos	0,2% / 2,9%	0% / 3,1%
	15:30	ABD	İnşaat İzinleri (Aylık)		Ağustos		1,5%
	15:30	ABD	Cari İşlemler Dengesi		2.Çeyrek	-129,0 mlr \$	-124,1 mlr \$
	15:30	ABD	İnşaat Başlangıçları (Aylık)		Ağustos		0,90%
	15:30	ABD	Konut Başlangıçları		Ağustos	1,228 mln adet	1,168 mln adet
	16:00	Euro Bölgesi	ECB Başkanı Draghi'nin Konuşması				
	17:30	ABD	Ham Petrol Stokları			-0,805 mln varil	-5,296M mln varil
20 Eylül Perşembe		Türkiye	Orta Vadeli Program Sunumu				
	10:00	Türkiye	Tüketici Güveni		Eylül		68,3
	11:30	Birleşik Krallık	Çekirdek Perakende Satışlar (Aylık)		Ağustos	0,2% / 2,8%	0,9% / 3,7%
	11:30	Birleşik Krallık	Perakende Satışlar (Aylık/Yıllık)		Ağustos		0,7% / 3,5%
	17:00	ABD	Mevcut Konut Satışları (Aylık)		Ağustos	0,6%	-0,7%
	17:00	Euro Bölgesi	Tüketici Güveni		Eylül	-2	-1,9
21 Eylül Cuma	02:30	Japonya	Ulusal Çekirdek TÜFE (Yıllık)		Ağustos	0,90%	0,80%
	02:30	Japonya	Ulusal TÜFE (Aylık/Yıllık)				0,3% / 0,9%
	03:30	Japonya	İmalat PMI		Eylül		52,5
	10:30	Almanya	İmalat PMI		Eylül	55,7	55,9
	10:30	Almanya	Hizmet PMI		Eylül	55	55
	11:00	Euro Bölgesi	İmalat PMI		Eylül	54,4	54,6
	11:00	Euro Bölgesi	Hizmet PMI		Eylül	54,4	54,4
	16:45	ABD	İmalat PMI		Eylül		54,7
	16:45	ABD	Hizmet PMI		Eylül		54,8

Takvim açıklanacak tüm verileri kapsamamaktadır. Tahminler Bloomberg, Tradingeconomics.com, Investing.com, Econoday.com kaynaklarından alınmıştır.

BIST-100 Endeksinde Geçen Hafta En Çok Yükselen ve Düşen İlk 10 Hisse

YÜKSELENLER						DÜŞENLER					
Yükselenler	Son Değer	Değişim %	Önceki Hafta Ort. Günlük İşlem Hacmi	Geçen Hafta Ort. Günlük İşlem Hacmi	İşlem Hacmi Haftalık Ort. Değişim %	Düşenler	Son Değer	Değişim %	Önceki Hafta Ort. Günlük İşlem Hacmi	Geçen Hafta Ort. Günlük İşlem Hacmi	İşlem Hacmi Haftalık Ort. Değişim %
ITTFH	3.45	19.38	4,393,068	108,237,737	2,363.8	OZGYO	6.06	-16.76	110,315	683,349	519.5
MAVI	32.10	19.33	18,965,259	57,798,408	204.8	HURGZ	0.99	-11.61	10,198,465	17,709,074	73.6
CEMAS	3.54	10.28	2,703,981	1,890,341	-30.1	KARTN	344.40	-7.91	9,435,532	6,950,276	-26.3
SOKM	8.07	8.91	8,446,447	9,782,218	15.8	ANELE	2.26	-7.00	1,710,316	4,026,512	135.4
MGROS	15.15	8.84	33,705,852	46,814,643	38.9	YATAS	3.50	-6.67	14,510,581	15,542,095	7.1
TUPRS	133.50	7.66	252,665,887	195,430,080	-22.7	FLAP	4.78	-6.27	43,058,357	57,771,896	34.2
ULKER	17.04	6.70	11,949,908	12,822,079	7.3	SODA	6.92	-5.59	61,483,652	53,320,010	-13.3
ALBRK	1.48	6.47	2,601,566	3,156,413	21.3	VAKBN	3.19	-5.06	64,981,066	140,579,061	116.3
BERA	1.87	5.65	2,706,275	12,652,339	367.5	FROTO	61.25	-4.97	46,885,537	44,540,156	-5.0
TKFEN	20.62	5.37	22,794,089	30,616,640	34.3	NETAS	8.39	-4.88	8,153,665	5,569,182	-31.7

Bist 100 Endeksinde Geçtiğimiz Hafta İşlem Hacmi Artan ilk 15 Hisse

Hisse	Haftalık Bazda Hacim Değişimi (%)	Haftalık İşlem Hacmi	Haftalık Getiri	Kapanış	F/K PD/DD	21 Günlük Ort.	50 Günlük Ort.	100 Günlük Ort.	200 Günlük Ort.	500 Günlük Ort.
ITTFH	2,363.83	1,159,362.45	19.38	3.45	0.49	2.96	3.03	3.03	2.73	2.24
OZGYO	519.45	33,195.38	-16.76	6.06	36.27	2.46	6.77	5.97	6.30	4.30
BERA	367.52	4,428,373.39	5.65	1.87	14.22	0.42	1.74	1.84	1.97	2.45
MAVI	204.76	14,033,891.68	19.33	32.10	15.49	5.48	25.95	31.04	37.43	45.36
TRCAS	198.96	1,325,274.09	3.09	1.67	6.34	0.59	1.61	1.69	1.84	2.18
TSKB	157.84	4,377,619.56	-2.63	0.74	3.29	0.56	0.74	0.83	0.95	1.11
ISFIN	141.19	1,649,492.18	3.67	2.26	12.10	1.56	2.22	2.42	2.92	2.30
ANELE	135.43	1,442,683.11	-7.00	2.26	4.27	0.53	2.35	2.46	2.49	2.98
VAKBN	116.34	56,478,557.35	-5.06	3.19	2.14	0.31	3.40	3.86	4.67	5.64
METRO	113.73	2,414,476.80	2.60	0.79	2.58	0.23	0.78	0.90	0.96	0.96
YKBNK	107.67	67,213,472.78	1.78	1.72	3.47	0.38	1.70	1.98	2.26	2.57
GARAN	99.98	732,610,996.03	3.09	6.34	3.71	0.60	6.03	6.76	7.82	9.14
MPARK	83.28	10,396,731.06	-1.55	9.51		3.42	10.61	12.47	14.03	
HURGZ	73.64	8,906,258.74	-11.61	0.99	6.95	0.94	1.15	1.24	1.27	1.23
TTKOM	72.25	39,884,707.92	2.64	3.50		3.01	3.64	4.34	5.02	5.70

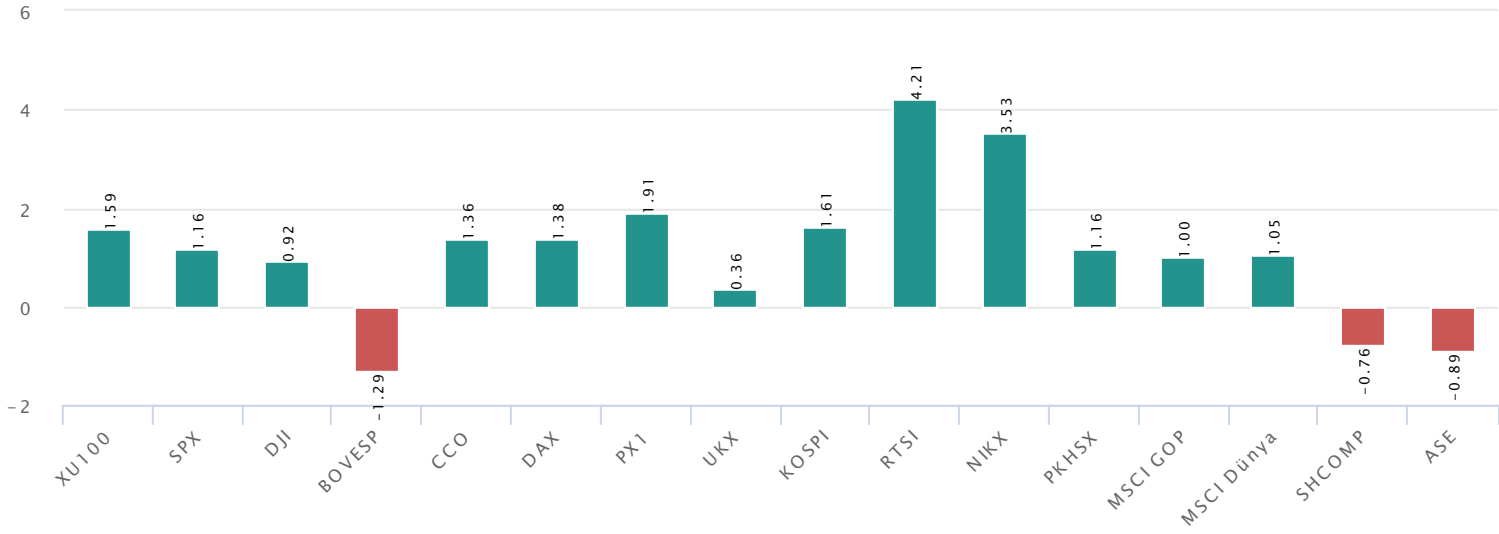
*Haftalık Bazda Hacim Değişimi altında son hafta gerçekleşen toplam işlem hacminin bir önceki haftanın toplam işlem hacmine göre değişimini vermektedir.

Bist 100 Endeksinde Geçtiğimiz Hafta İşlem Hacmi Düşen ilk 15 Hisse

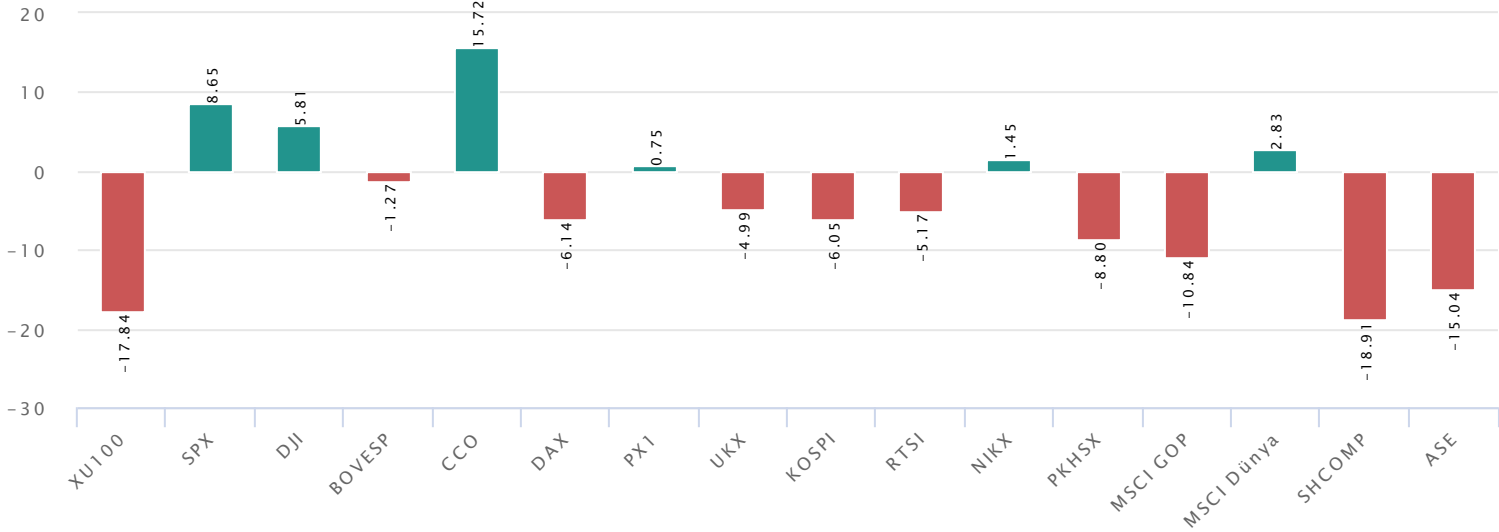
Hisse	Haftalık Bazda Hacim Değişimi (%)	Haftalık İşlem Hacmi	Haftalık Getiri	Kapanış	F/K Pd/DD	21 Günlük Ort.	50 Günlük Ort.	100 Günlük Ort.	200 Günlük Ort.	500 Günlük Ort.
PRKME	-49.29	4,109,393.24	-2.17	2.70	8.97	0.84	2.67	2.87	2.95	3.43
TATGD	-46.15	11,733,160.90	-3.92	4.17	8.79	1.16	3.94	4.05	4.20	4.75
KORDS	-44.69	6,939,896.60	-1.51	9.12	8.34	1.16	8.75	7.88	7.29	7.31
CCOLA	-44.54	13,155,757.58	4.32	31.36	34.15	1.48	29.40	30.14	32.56	33.60
GOLTS	-43.59	1,542,967.34	-0.84	42.32	45.67	1.07	42.16	44.35	46.52	54.96
IHLAS	-41.35	2,315,076.51	-2.78	0.35		0.53	0.36	0.38	0.38	0.44
AEFES	-40.78	6,680,403.10	0.09	22.02	296.23	1.12	21.94	21.46	23.03	24.31
ECILC	-39.77	14,053,464.97	-4.53	3.58	12.38	0.70	3.60	3.49	3.53	3.81
ICBCT	-33.80	17,438,180.29	-1.54	5.10	75.51	3.87	4.87	4.71	4.96	4.74
CEMTS	-33.36	7,850,184.49	-0.15	6.67	5.56	2.00	6.27	6.06	5.54	5.02
GEREL	-32.62	19,568,471.92	-2.68	4.00	10.43	1.66	4.03	4.44	4.46	4.66
SASA	-32.00	184,001,325.44	1.52	10.05	16.80	4.32	9.64	9.74	9.51	8.65
NETAS	-31.70	3,498,443.11	-4.88	8.39	23.55	0.78	8.40	8.96	9.37	12.19
OZKGY	-30.86	2,495,792.76	-1.84	2.13	1.67	0.32	2.17	2.36	2.55	2.48
CEMAS	-30.09	1,175,527.34	10.28	3.54		11.33	2.77	2.61	2.26	2.49

*Haftalık Bazda Hacim Değişimi altında son hafta gerçekleşen toplam işlem hacminin bir önceki haftanın toplam işlem hacmine göre değişimini vermektedir.

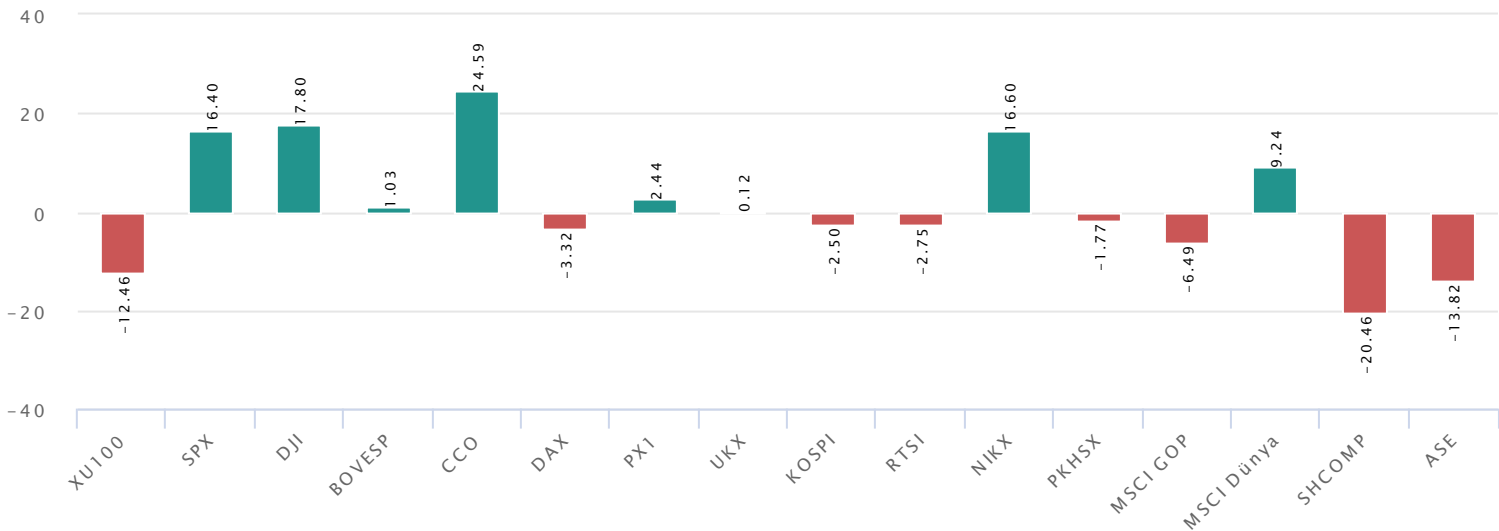
Dünya Borsaları Haftalık Değişim %



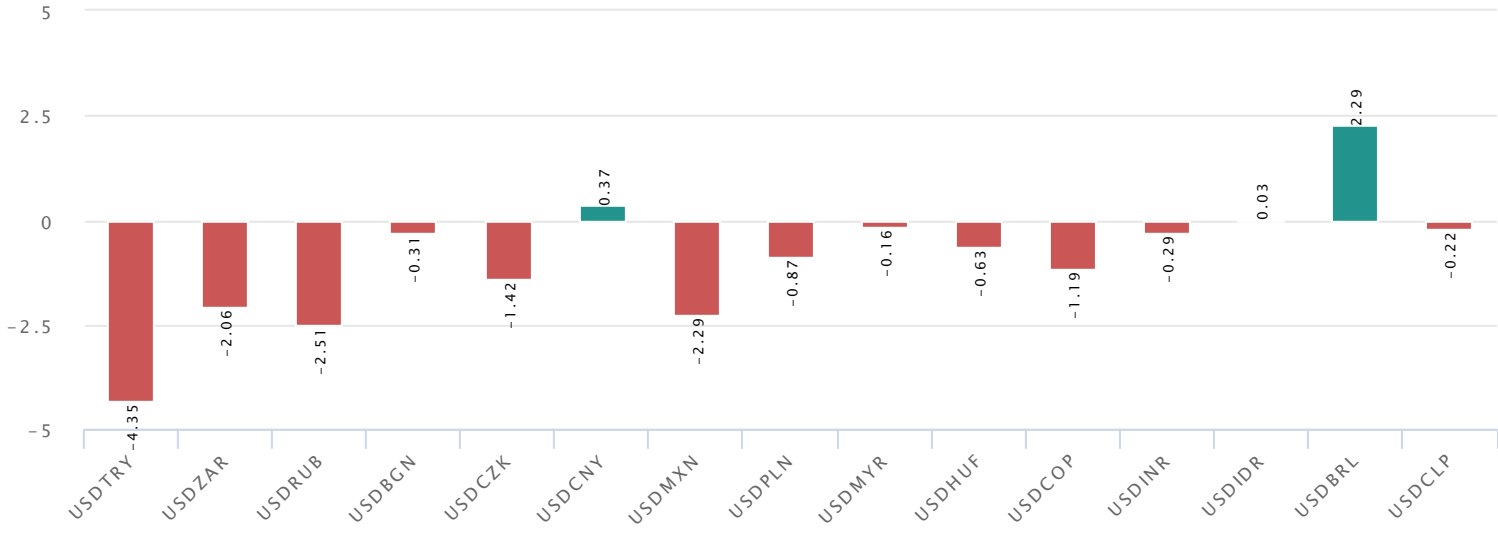
Dünya Borsaları Yılbaşına Göre Değişim %



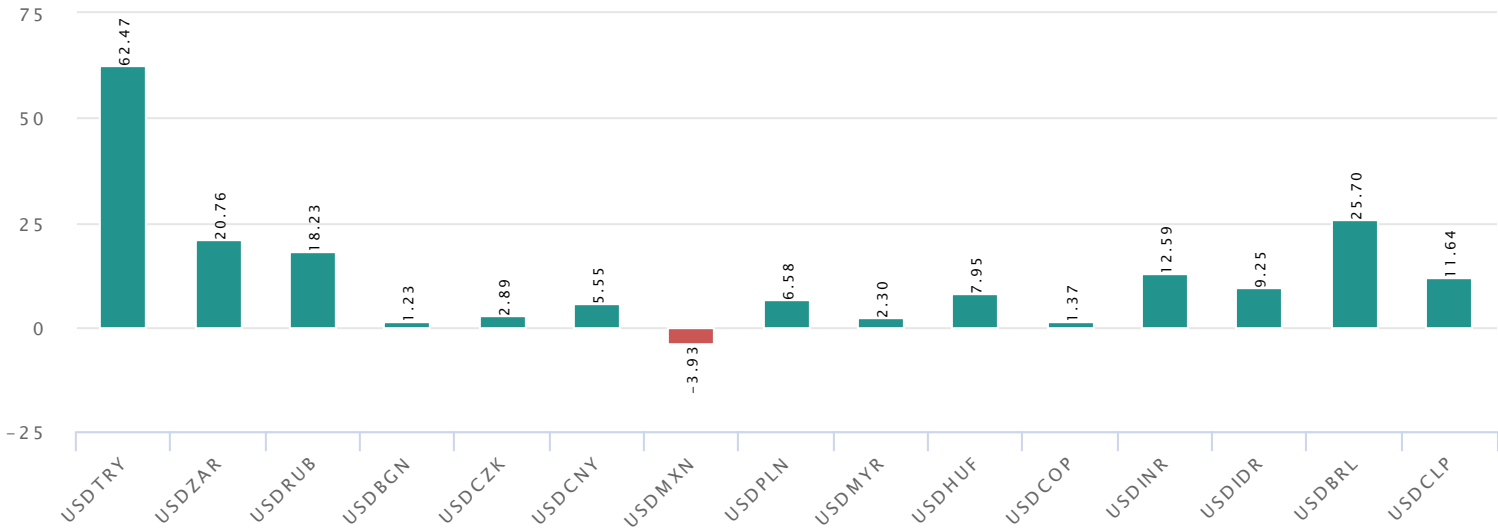
Dünya Borsaları 52 Haftalık Fark %



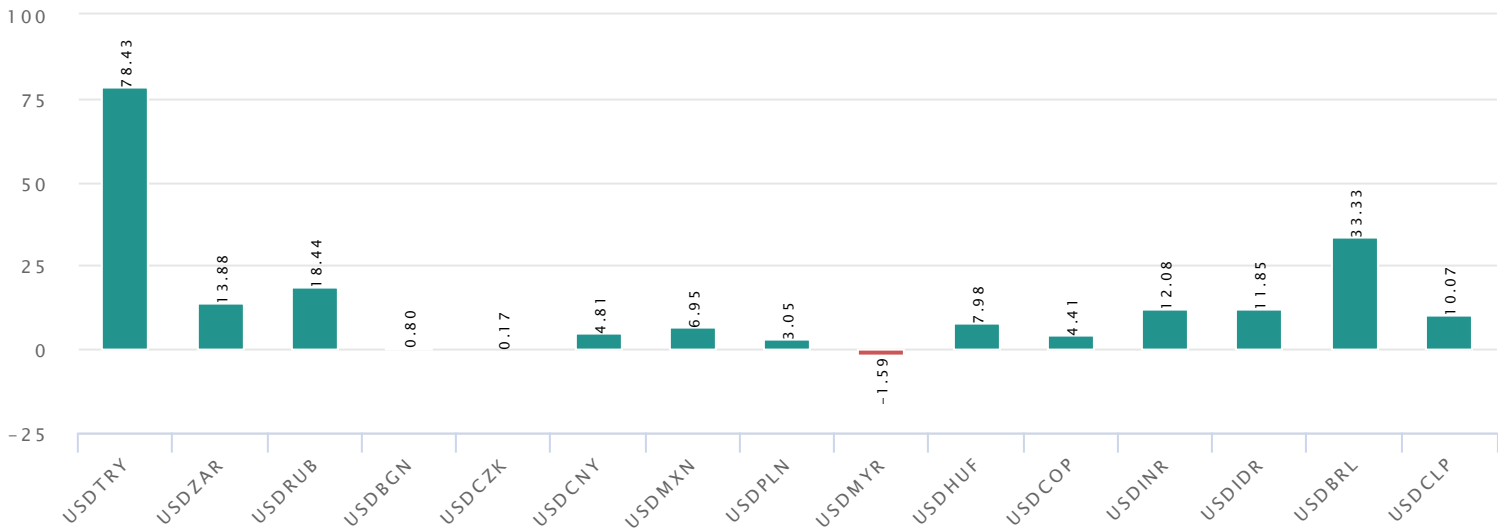
Para Birimleri Haftalık Değişim %



Para Birimleri Yılbaşına Göre Değişim %



Para Birimleri 52 Haftalık Değişim %



**Gedik Yatırım Menkul Değerler A.Ş. - Yatırım Danışmanlığı Birimi****E-Posta :** gyd@gedik.com**Adres :** Necatibey Cad. Alipaşa Değirmen Sok. No: 24 34425 Tophane/Karaköy/İSTANBUL**Tel :**(0216) 453 0053**Yatırım Danışmanlığı Birimi**

Üzeyir DOĞAN	Yatırım Danışmanlığı Müdürü	uzeyirdogan@gedik.com
Beste Naz KÖKSAL	Yatırım Danışmanlığı Müdür Yrd.	bestenaz.koksal@gedik.com
Ali Erkan TANACIOĞLU	Yatırım Danışmanı	atanacioglu@gedik.com
Onurcan BAL	Yatırım Danışmanlığı Uzman Yardımcısı	obal@gedik.com
Elif KAYA	Yatırım Danışmanlığı Uzman Yardımcısı	ekaya@gedik.com

YASAL UYARI

Burada yer alan bilgiler Gedik Yatırım tarafından bilgilendirme amacıyla hazırlanmıştır. Yatırım sinyali, bilgi, yorum ve tavsiyeleri yatırım danışmanlığı kapsamında değildir. Yatırım danışmanlığı hizmeti; aracı kurumlar, portföy yönetim şirketleri, mevduat kabul etmeyen bankalar ile müşteri arasında imzalanacak yatırım danışmanlığı sözleşmesi çerçevesinde sunulmaktadır. Burada yer alan sinyal, yorum ve tavsiyeler, herhangi bir yatırım aracının alım satım önerisi ya da getiri vaadi olarak yorumlanmamalıdır. Bu görüşler mali durumunuz ile risk ve getiri tercihlerinize uygun olmayabilir ve sadece burada yer alan bilgilere ve sinyallere dayanarak yatırım kararı verilmesi beklentilerinize uygun sonuçlar doğurmayabilir. Burada yer alan sinyaller, fiyatlar, veriler ve bilgilerin tam ve doğru olduğu garanti edilemez; içerik, haber verilmeksizin değiştirilebilir. Tüm sinyal ve veriler, Gedik Yatırım tarafından güvenilir olduğuna inanılan kaynaklardan alınmıştır. Bu sinyal ve kaynakların kullanılması nedeni ile ortaya çıkabilecek hatalardan ve zararlardan Gedik Yatırım sorumlu değildir.

Adana-Seyhan Çınarlı Mah. Ziyapaşa Bulvarı No: 78 Güneş Ziyapaşa İş Merkezi Kat :5 No :504 Seyhan/ADANA Tel: (0322) 355 03 50 (pbx) Faks: (0322) 290 35 18	Ankara - Çankaya Simon Bolivar Cad. No: 8/6 Çankaya/ANKARA Tel: (0312) 438 27 00 (pbx) Faks: (0312) 438 27 47
Ankara - Kızılay Sümer Birinci Sok. No: 13/3 Demirtepe/ANKARA Tel: (0312) 232 09 49 (pbx) Faks: (0312) 231 46 27	Antalya Tahıl Pazarı Mah.404 Sok. Hafız Ahmet Bedestenî No: 5/29-30 ANTALYA Tel: (0242) 248 35 20 (pbx) Faks: (0242) 244 29 10
Antalya - Muratpaşa Yeniğün Mah. Mevlana Cad. No: 54 Özpınarlar Midtown Plaza 2 A Blok Kat:4 Ofis:23 Muratpaşa / ANTALYA Tel: (0242) 329 31 00 (pbx) Faks: (0242) 502 17 71	Aydın - Kuşadası Türkmen Mah. Hülya Koçyiğit Bulvarı Tümen Sokak Yalı Evleri A Blok Daire No:6 Kuşadası/AYDIN Tel: (0256) 618 44 77 (pbx) Faks: (0256) 618 44 91
Aydın - Nazilli Altıntaş Mah. İstasyon Bulvarı No:19 Kat:4 Daire:12 Nazilli / AYDIN Tel: (0256) 314 15 98 (pbx) Faks: (0256) 315 88 52	Bodrum Yokuşbaşı Mah. Kıbrıs Şehitleri Cad. No:19 Bodrum Tel: (0252) 316 32 70 (pbx) Faks: (0252) 316 92 70
Bursa Fethiye Mah. Sanayi Cad., Corner Plus İş Merkezi No:263 Kat:2 D:22/26 Nilüfer/BURSA Tel: (0224) 220 51 50 (pbx) Faks: (0224) 220 50 99	Bursa - Nilüfer Odunluk Mah. Liman Cad. No:7 Nilüfer / BURSA Tel: (0224) 275 35 50 (pbx) Faks: (0224) 451 79 66
Çorum - Merkez Yavruturna Mah. 1. Maliye Sok. No: 1 Kat: 4 D: 22 Çorum Tel: (0364) 211 11 45 (pbx) Faks: (0364) 201 05 63	Denizli - Merkez Saraylar Mah. İkinci Ticari Yol Sok. No: 32 Kat: 4 DENİZLİ Tel: (0258) 263 80 15 (pbx) Faks: (0258) 241 91 01
Düzce - Merkez Cedidiye Mah. Hafız Hasan Efendi Cad. No: 17/1 Merkez/DÜZCE Tel: (0380) 524 08 00 (pbx) Faks: (0380) 524 08 07	Edirne - Merkez Sabuni Mah. Banka Aralığı Sok. Kardeşler İş Merkezi No:10/19 Merkez/EDİRNE Tel: (0284) 212 25 30 (pbx) Faks: (0284) 213 37 78
Elazığ - Merkez Yeni Mah. Gazi Cd. No: 28/3 ELAZIĞ Tel: (0424) 233 28 01 (pbx) Faks: (0424) 233 27 35	Eskişehir - Merkez Sakarya Cad. Köprübaşı Şen Sok. Onur İşhanı No: 1 Kat: 4 ESKİŞEHİR Tel: (0222) 230 09 08 (pbx) Faks: (0222) 220 37 02
Gedik Private Bağdat Cad. Esen Apt. No: 351/5 Şaşkınbakkal/İSTANBUL Tel: (0216) 560 34 00 (pbx) Faks: (0216) 411 23 54	Genel Müdürlük Cumhuriyet Mah. E-5 Yanyol No: 29 34876 Yakacık / Kartal / İSTANBUL Tel: (0216) 453 00 00 (pbx) Faks: (0216) 377 11 36
İstanbul - Ataşehir Barbaros Mah. İhlamur Bulvarı Sarkaç Sok. Ağaoğlu My Prestige No:1 D: 12-13 Ataşehir/İSTANBUL Tel: (0216) 560 37 00 (pbx) Faks: (0216) 688 67 86	İstanbul - Bahçeşehir Tahtakale Mah. İspartakule Fırat 1 Cad. 143 Sk. No : 4/2 Bahçecity Ticaret Merkezi A Blok 1. Kat 21 Nolu Ofis Avcılar/ İstanbul Tel: (0212) 669 84 70 (pbx) Faks: (0212) 669 78 13
İstanbul - Bakırköy Cevizlik Mah. Muhasebeci Sok. Neşe Han No: 1 Kat:3 Bakırköy/İSTANBUL Tel: (0212) 660 85 25 (pbx) Faks: (0212) 570 03 03	İstanbul - Etiler Aytaç Cad. Metro İşhanı No: 10, D: 6, K: 2 Levent /Beşiktaş/İSTANBUL Tel: (0212) 270 41 00 (pbx) Faks: (0212) 270 61 10
İstanbul - Fenerbahçe Hacı Mehmet Sok. 24 E Dalyan Konut Sitesi D: 6 34726 Fenerbahçe/Kadıköy/İSTANBUL Tel: (0216) 360 59 60 (pbx) Faks: (0216) 368 66 10	İstanbul - Kapalıçarşı Kürkçüler Sk. No: 25 Eminönü/Kapalıçarşı/İSTANBUL Tel: (0212) 513 40 01 (pbx) Faks: (0212) 527 16 86
İstanbul - Levent Esentepe Mah. Büyükdere Cad. Levent Loft Residence A BLOK No: 201 K: 6 D: 106 Şişli/İSTANBUL Tel: (0212) 325 12 80 (pbx) Faks: (0212) 284 50 29	İstanbul - Maltepe Bağlarbaşı Mah. Bağdat Caddesi. Gedik İş Merkezi A Blok No: 414 Kat: 2 Daire: 22 İSTANBUL Tel: (0216) 399 00 42 (pbx) Faks: (0216) 399 18 17
İstanbul - Şişli Büyükdere Cad. APA GİZ Plaza N: 191 K:8 Levent/İSTANBUL Tel: (0212) 385 42 00 (pbx) Faks: (0212) 283 92 80	İstanbul - Tophane Necatibey Cad. Alipaşa Degirmen Sok. No: 24 34425 Tophane/Karaköy/ İSTANBUL Tel: (0212) 251 60 06 (pbx) Faks: (0212) 293 49 03
İstanbul - Ümraniye İnkılap Mah. Küçüksu Cad. Çeşminaz Sok. NO:2/7 Kat:3 Ümraniye Tel: (0216) 461 33 90 (pbx) Faks: (0216) 328 10 32	İzmir - Alsancak Cumhuriyet Bulvarı Arpacıoğlu Apt. No:139 Kat:3 Alsancak İZMİR Tel: (0232) 465 10 20 (pbx) Faks: (0232) 464 66 22
Kocaeli - Gebze Hacı Halil Mah. Hükümet Cad. No: 95 Gebze/KOCAELİ Tel: (0262) 642 34 00 (pbx) Faks: (0262) 641 82 01	Konya - Selçuklu Beyazıt Mahallesi, Hüsnü Aşk Sok. Bezirci İş Merkezi Kat:4 D:403 Selçuklu / KONYA Tel: (0332) 238 59 60 (pbx) Faks: (0332) 238 59 75
Malatya - Battalgazi Büyük Hüseyin Bey Mah. Atatürk Cad. Anadolu İş Merkezi K: 3 No: 23 D: 9-10-11 Battalgazi / MALATYA Tel: (0422) 325 62 67 (pbx) Faks: (0422) 322 23 72	Manisa - Merkez Anafartalar Mah. Mustafa Kemal Paşa Cad. Kamil Menteş Apt. No: 34/1 MANİSA Tel: (0236) 239 42 98 (pbx) Faks: (0236) 239 43 02
Mersin - Akdeniz Mahmudiye Mah. Atatürk Cad. Adil Kanun İş Hanı Kat: 2 Akdeniz / MERSİN Tel: (0324) 238 18 18 (pbx) Faks: (0324) 231 22 52	Muğla - Fethiye Babatapa Mah. 774. Sok. No.2 Fethiye / Muğla Tel: (0252) 612 07 60 (pbx) Faks: (0252) 612 36 46
Sakarya - Adapazarı Tırcılar Mah. Yenice Mah. Dış Kapı No:5 İç Kapı No: 201 Adapazarı- Sakarya Tel: (0264) 279 83 89 (pbx) Faks: (0264) 281 03 88	Samsun - İlkadım Kale Mah. Kaptanağa Sok. No: 18/41 Mecit Turan İş Merkezi İlkadım- Samsun Tel: (0362) 431 63 43 (pbx) Faks: (0362) 431 33 89
Trabzon - Ortahisar Kemer kaya Mah. K.Maraş Cad. Ticaret Mektep Sk. Ustaömeroğlu İş Merkezi No: 9/9 Ortahisar/TRABZON Tel: (0462) 326 09 97 (pbx) Faks: (0462) 326 38 67	Uşak - Merkez İsmetpaşa Cad. No: 63 K: 2 Mavi Plaza UŞAK Tel: (0276) 227 27 44 (pbx) Faks: (0276) 227 27 37
Zonguldak - Ereğli Müftü Mahallesi Süheyla Erel Sokak. No:2/1 Ay City İş Merkezi 7. Kat Ofis No:85 Karadeniz Ereğli / ZONGULDAK Tel: (0372) 329 10 00 (pbx) Faks: (0372) 316 66 30	