



Borsa İstanbul

Bugün yurt içinde dış ticaret verisi, TCMB enflasyon raporu-PPK toplantı tutanakları takip edilecek. Yurt dışında ise Euro bölgesi enflasyon, ABD kişisel gelir-harcamalar ve Michigan Üni. tüketici güven endeksi önem arz etmekte. Teknik anlamda bakacak olursak 79.500 üstünde ki kalıcı hareketlerde 80.000-80.500 bandına kadar yükselişin süreceğini düşünmekteyiz. Orta vadede baktığımızda 80.500 üstü kapanış yapmamız durumunda düşüş trendinin son bulacağını ve 82.000-82.500 noktasının gündeme geleceğini söyleyebiliriz. Olası kar satışlarında ise 79.000 seviyesinin aşağısına inilmesi durumunda 78.000-78.250 bandına kadar düşüş sürebilir. Bu bandın aşağısında ise en önemli destek noktası 77.500 seviyesinde. Japonya Merkez Bankası'nın parasal tabanda büyüme miktarını 60-70 trilyon Yen'den 80 trilyon Yen'e çıkarması Asya piyasalarında olumlu havaya neden olmakta. Bugün BİST-100 endeksinde yurtdışı piyasalara paralel alıcılı açılış beklemekteyiz.

Tahvil ve Bono Piyasası

Tahvil ve bono piyasasında dün satıcılı seyrir vardı. 2 yıl vadeli gösterge tahvilin bileşik faizi dün en yüksek %8.95, en düşük %8.62 seviyesini gördü ve günü %8.66'dan kapattı. TCMB dün, 6 Kasım vadeli ve 9 milyar lira tutarlı miktar yöntemiyle repo ihalesi açtığını duyurdu. İhalede ortalama basit faiz yüzde 8.25, ortalama bileşik faiz ise yüzde 8.59 seviyesinde gerçekleşti.

VIOP

Asya borsalarından Japonya' da % 0,53 değer artışı mevcut. ABD' de Dow Jones en yakın vadeli kontratları güne 38 puanlık değer kaybı ile devam ediyor. Ekim vadeli endeks kontratında 224.554 adet işlem oldu, 971 adet pozisyon açıldı ve açık pozisyon sayısı 223.736'a yükseldi. Ekim vadeli Dolar/TL kontratlarında 69.003 adet işlem olurken 6.672 adet pozisyon açıldı ve açık pozisyon sayısı 149.087'e yükseldi. Ekim vade endeks kontratlarının güne önceki kapanışına yakın bir seviyeden açılmasını bekliyoruz.

FX Piyasaları

Dolar/TL gün içinde 2.1968 ve 2.2253 arasında dalgalanarak günün 2.1986 seviyesinden kapattı. Teknik olarak kısa vadede direnç 2.2253 ve destek 2.1963 seviyelerinde bulunmaktadır. Bu sabah günlük grafikte 5 günlük üssel hareketli ortalaması altında seyreden kurda, gün içi al sat stratejisi olarak; short pozisyon için 2.2020 seviyesi aşağı kırılınca 2.2080'e stop konularak 2.1963 seviyesi takip edilebilir, long pozisyon için 2.2082 yukarı kırılması halinde 2.2040'a stop konularak 2.2170 seviyesi hedef olarak belirlenebilir. Bugün Türkiye'den ticaret açığı ve ABD'den kişisel tüketim harcamaları, istihdam maliyet listesi, Michigan tüketici güveni, Michigan enflasyon beklentisi takip edilecek veriler arasında bulunmaktadır.

Günlük Veriler

	Kapanış	Günlük Değ. %	Yılbaşı Değ. %
Hisse Senedi Piyasaları			
BIST-100	79.899	1,06%	17,84%
BIST-30	97.947	0,70%	18,80%
BIST Mali	146.899	0,94%	20,48%
BIST Sanayi	75.315	1,05%	-1,06%
BIST 100 İşlem Hacmi (Mİn TL)	4.017		
BIST-30 Vadeli	98,13	0,05%	19,23%
Sabit Getirili Menkul Kıymet			
Gösterge Faiz (2 yıllık)	8,66%	0,46%	-14,26%
Bono Faizi (10 yıllık)	8,75%	-0,11%	-15,54%
Gecelik Faiz	9,54%	1,27%	38,26%
CDS TR (5 yıllık)	174,34	0,38%	-28,76%
Pariteler			
USD/TRY	2,2036	-0,91%	4,10%
EUR/TRY	2,7816	-1,56%	-6,78%
Döviz Sepeti	2,4930	-1,05%	-2,41%

Türkiye

Tüketici güven endeksi, Ekim ayında bir önceki aya göre % 4.9 oranında azalarak 74.0'dan 70.3 değerine düştü. Tüketici Güveni'nde gözlenen sert geri çekilmenin, büyüme tarafında gözlenen sıkıntıların son çeyreğe de taşınabileceğini işaret ettiğini söyleyebiliriz. Turizm geliri Temmuz, Ağustos ve Eylül aylarından oluşan III. çeyrekte bir önceki yılın aynı çeyreğine göre % 11 artarak 12.854 milyar \$ oldu. Bugün 10:00'da 3. Çeyrek Dış Ticaret Dengesi, yılın 4. Enflasyon raporu ve son PPK toplantısı tutanakları yayınlanacak. Dış Ticaret Dengesi verisi Cari İşlemler Dengesi'ndeki toparlanmanın gelecek dönemlerde de sürüp sürmeyeceğini işaret etmesi; Enflasyon raporu ve PPK toplantı tutanakları ise gelecek hafta açıklanacak Ekim ayı Enflasyon verileri ile gelecek dönemlerde para politikasında görülebilecek olası değişiklikler hakkında ön bilgi verebileceğinden piyasanın yakın takibinde olacak. Moody's, 5 Kasım'da, İstanbul'da, Türkiye ekonomisinin ele alınacağı toplantı yapacağını açıkladı.

Küresel Piyasalar

Dün ABD'de açıklanan 3.çeyrek ekonomik büyüme %3.5 ile beklentilerin (%3) üzerinde geldi. olumlu gelen ekonomik büyüme rakamlarının etkisi ile S&P500 %0.62, Dow Jones ise %1.30 değer kazandı. Ayrıca Japonya Merkez Bankası (BoJ) bugün sonlanan para politikası toplantısında beklenmedik şekilde daha fazla parasal genişleme kararı aldı. Para tabanını 60-70 trilyon yen genişletme hedefine sahip BoJ, son toplantının ardından bunu 4'e karşı 5 oyla 80 trilyon yene yükseltti. Bu sabah itibariyle küresel piyasalarda olumlu hava hakim.

Borsa İstanbul

BİST 100 endeksi dün %0.39'luk düşüş ile 79.898 puandan kapandı. Bankacılık endeksi %0.61 düşerken, sanayi endeksi %0.99 yükseldi. Toplam işlem hacmi 4 milyar TL oldu.

FED'in toplantı sonuçları sonrasında yatay açılış yapan BİST-100 endeksi gün boyunca yatay bandta dalgalanmaya devam etti. ABD büyüme verisinin takip edildiği günde, büyümenin beklentilerden yüksek gelmesi ile endekste günün en düşük seviyeleri görüldü. Verinin ardından ise Dolar endeksindeki düşüşe paralel olarak Dolar/TL kurunun düşmeye başlaması piyasada alımlara neden oldu ve 80.000 noktasının hemen altında kapanış gerçekleşti. **Dün yaşanan bankacılık endeksindeki düşüşe rağmen sanayi endeksinin yükselmesi pozitif bilanço beklentilerinin fiyatlara yansımaya başladığını göstermekte.**

Bugün yurt içinde dış ticaret verisi, TCMB enflasyon raporu-PPK toplantı tutanakları takip edilecek. Yurt dışında ise Euro bölgesi enflasyon, ABD kişisel gelir-harcamalar ve Michigan Üni. tüketici güven endeksi önem arz etmekte. **Özellikle Euro bölgesi enflasyon oranının beklentilerden yüksek gelmesi piyasalarda olumlu algılanacak olmasına rağmen parasal genişlemenin boyutu açısından tedirginlik yaratabilir.**

Teknik anlamda bakacak olursak 79.500 üstünde ki kalıcı hareketlerde 80.000-80.500 bandına kadar yükselişin süreceğini düşünmekteyiz. Orta vadede baktığımızda 80.500 üstü kapanış yapmamız durumunda düşüş trendinin son bulacağını ve 82.000-82.500 noktasının gündeme geleceğini söyleyebiliriz. Olası kar satışlarında ise 79.000 seviyesinin aşağısına inilmesi durumunda 78.000-78.250 bandına kadar düşüş sürebilir. Bu bandın aşağısında ise en önemli destek noktası 77.500 seviyesinde.

Rapor yazıldığı an itibarıyla Dolar/TL kuru 2.20 seviyelerinde. ABD piyasalarında dün gelen büyüme verisi ardından yaşanan olumlu kapanış sonrasında, vadeli %1'e yakın artı seyrini sürdürmekte. **Japonya Merkez Bankası'nın parasal tabanda büyüme miktarını 60-70 trilyon Yen'den 80 trilyon Yen'e çıkarması Asya piyasalarında olumlu havaya neden olmakta. Bugün BİST-100 endeksinde yurtdışı piyasalara paralel alıcılı açılış beklemekteyiz.**

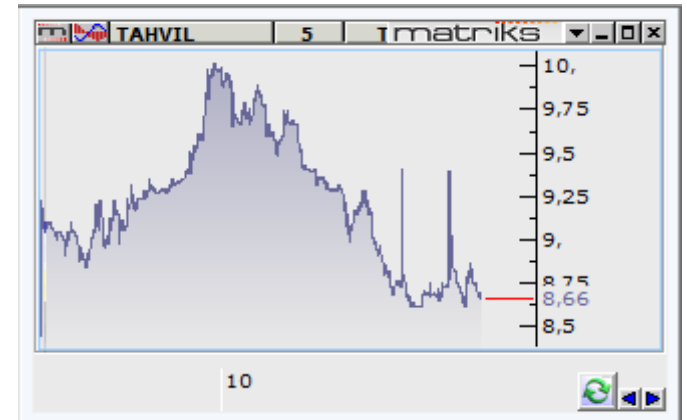
Tahvil ve Bono Piyasası

Tahvil ve bono piyasasında dün satıcılı seyrir vardı. 2 yıl vadeli gösterge tahvilin bileşik faizi dün en yüksek %8.95, en düşük %8.62 seviyesini gördü ve günü %8.66'dan kapattı. TCMB dün, 6 Kasım vadeli ve 9 milyar lira tutarlı miktar yöntemiyle repo ihalesi açtığını duyurdu. İhalede ortalama basit faiz yüzde 8.25, ortalama bileşik faiz ise yüzde 8.59 seviyesinde gerçekleşti.

Bugün yurt içinde dış ticaret verisi, TCMB enflasyon raporu-PPK toplantı tutanakları takip edilecek. Yurt dışında ise Euro bölgesi enflasyon, ABD kişisel gelir-harcamalar ve Michigan Üni. tüketici güven endeksi önem arz etmekte. Teknik anlamda bakacak olursak 79.500 üstünde ki kalıcı hareketlerde 80.000-80.500 bandına kadar yükselişin süreceğini düşünmekteyiz. Orta vadede baktığımızda 80.500 üstü kapanış yapmamız durumunda düşüş trendinin son bulacağını ve 82.000-82.500 noktasının gündeme geleceğini söyleyebiliriz. Olası kar satışlarında ise 79.000 seviyesinin aşağısına inilmesi durumunda 78.000-78.250 bandına kadar düşüş sürebilir. Bu bandın aşağısında ise en önemli destek noktası 77.500 seviyesinde. Japonya Merkez Bankası'nın parasal tabanda büyüme miktarını 60-70 trilyon Yen'den 80 trilyon Yen'e çıkarması Asya piyasalarında olumlu havaya neden olmakta. Bugün BİST-100 endeksinde yurtdışı piyasalara paralel alıcılı açılış beklemekteyiz.



	Son Değer	Günlük % Değ.	Aylık % Değ.	İşlem Hacmi (Mln TL)
BIST100	79,899	1,06%	7.8%	4,017
MSCI GOP	1,008	0.27%	1.07%	-
BIST30	97,947	0,70%	8.3%	3,461
BANKA END	146,899	0,94%	9.6%	2,084
SANAYİ END	75,315	1,05%	5.8%	-
Göst. Faiz	8.66%	0.46%	-12.1%	-



Hakan Çal



Borsalarda Dün

ABD hisse senetleri piyasalarından Nasdaq % 0,37, S&P500 % 0,62 değer kazandı. Dow Jones ise günü % 1,30 değer artışı ile 17.195 puandan tamamladı. Avrupa borsalarından Almanya % 0,35, İngiltere % 0,15 değer kazandı. BIST 100 Endeksi önceki seansta 79.204 – 80.129 puan aralığında hareket etti ve günü % 0,39 değer artışı ile 79.898 puandan tamamladı.

Ekim vadeli endeks kontratında 216.039 adet işlem oldu, 53.249 adet pozisyon kapandı ve açık pozisyon sayısı 98.042'e geriledi. Buna karşılık Aralık Vadeli Endeks 30 kontratında 69.206 adet pozisyon açıldı ve açık pozisyon sayısı 167.465'e yükseldi.

Döviz Piyasasında Dün

Ekim Vadeli Dolar/TL kontratlarında 79.999 adet işlem olurken 26.118 adet pozisyon kapandı ve açık pozisyon sayısı 110.830'a geriledi. Buna karşılık Aralık Vadeli Dolar/TL kontratlarında 75.987 adet pozisyon açıldı ve açık pozisyon sayısı 63.568'e yükseldi.

Piyasalarda Bugün

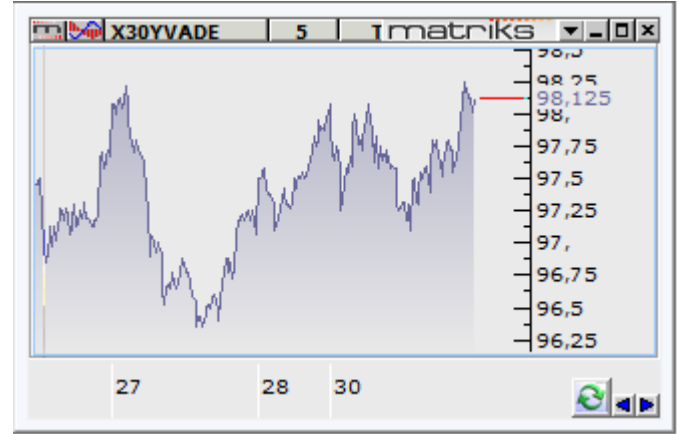
En yakın vadeli NYMEX kontratında petrol fiyatı 81,88 USD, Altın'ın onsu 1.186 USD, Dolar kuru 2,2012 ve Euro/USD paritesi ise 1,2574 seviyesinde.

Spot piyasa Dolar/TL kurunda satışların gelmesi durumunda destek olarak 2,2130, 2,2080, 2,1980 seviyeleri mevcut. Alımlarda ise 2,1920, 2,1880, 2,1780 seviyeleri direnç olacaktır. Ekim vadeli dolar kontratı 2,1900 - 2,2150 bandında işlem görebilir.

Asya borsalarından Japonya'da % 5,32 değer artışı mevcut. ABD' de Dow Jones en yakın vadeli kontratları güne 212 puanlık değer artışı ile devam ediyor.

Ekim vadeli endeks kontratında yukarı yönlü hareketlerde 99,300, 100,000, 100,800 direnç, aşağı yönlü hareketlerde ise 97,800, 97,300, 96,200 destek konumundadır. Ekim vade endeks kontratlarının güne 800 - 1000 puan yükselişle başlamasını bekliyoruz.

Asya borsalarından Japonya'da % 5,32 değer artışı mevcut. ABD' de Dow Jones en yakın vadeli kontratları güne 212 puanlık değer artışı ile devam ediyor. Ekim vadeli endeks kontratında 216.039 adet işlem oldu, 53.249 adet pozisyon kapandı ve açık pozisyon sayısı 98.042'e geriledi. Buna karşılık Aralık Vadeli Endeks 30 kontratında 69.206 adet pozisyon açıldı ve açık pozisyon sayısı 167.465'e yükseldi. Ekim Vadeli Dolar/TL kontratlarında 79.999 adet işlem olurken 26.118 adet pozisyon kapandı ve açık pozisyon sayısı 110.830'a geriledi. Buna karşılık Aralık Vadeli Dolar/TL kontratlarında 75.987 adet pozisyon açıldı ve açık pozisyon sayısı 63.568'e yükseldi. Ekim vade endeks kontratlarının güne 800 - 1000 puan yükselişle başlamasını bekliyoruz.



Tolga Er

Dolar /TL

Dolar/TL gün içinde 2.1968 ve 2.2253 arasında dalgalanarak günü 2.1986 seviyesinden kapattı. Teknik olarak kısa vadede direnç 2.2253 ve destek 2.1963 seviyelerinde bulunmaktadır. Bu sabah günlük grafikte 5 günlük üssel hareketli ortalaması altında seyreden kurda, gün içi al sat stratejisi olarak; short pozisyon için 2.2020 seviyesi aşağı kırılınca 2.2080'e stop konularak 2.1963 seviyesi takip edilebilir, long pozisyon için 2.2082 yukarı kırılması halinde 2.2040'a stop konularak 2.2170 seviyesi hedef olarak belirlenebilir. Bugün Türkiye'den ticaret açığı ve ABD'den kişisel tüketim harcamaları, istihdam maliyet listesi, Michigan tüketici güveni, Michigan enflasyon beklentisi takip edilecek veriler arasında bulunmaktadır.

Euro/Dolar

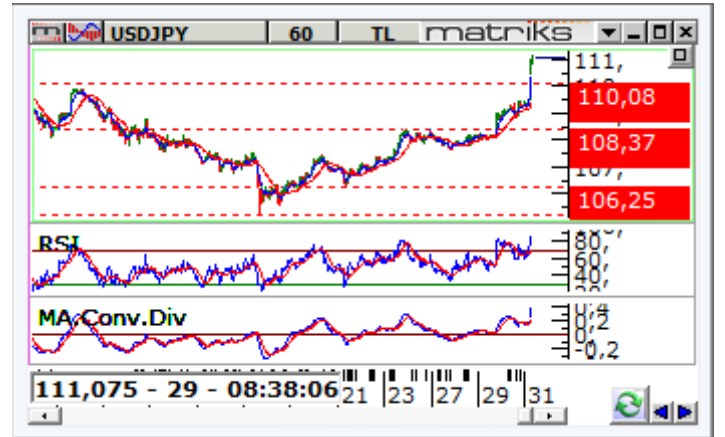
Günü 1.2617 seviyesinden kapatan parite gün içinde en düşük 1.2548 seviyesini görürken, en yüksek 1.2640 seviyesini test etti. Bu sabah günlük grafikte 5 günlük üssel hareketli ortalaması altında hareket eden paritede teknik olarak kısa vadede direnç 1.2634 destek 1.2548 olarak görülmektedir. Gün içinde al sat stratejisi olarak 1.2548 aşağı kırılınca 1.2568'e stop konularak 1.2501 seviyesi için short pozisyon açılabilir. 1.2580 yukarı kırılması halinde 1.2560 stop olmak üzere 1.2634 seviyesi için long pozisyon açılabilir. Saatlik grafikte RSI aşırı satım seviyesini yukarı kırarak al sinyali üretirken CCC aşırı satım bölgesinde yukarı yönlü hareket etmektedir. Bugün EURO bölgesinden Fransa PPI, Çekirdek CPI, işsizlik oranı, takip edilebilir.

USD/JPY

Gün içinde 108.75 ve 109.47 arasında dalgalanan parite günü 109.25 seviyesinden kapattı. Teknik olarak kısa vadede en güçlü destek 110.50 ve en güçlü direnç 111.10 seviyesinde bulunmaktadır. Bu sabah açıklanan BOJ faiz kararlarında bir değişiklik olmadığını görüyoruz. Faiz oranı %0.10 düzeyinde sabit bırakıldı. PPK toplantısından daha fazla parasal genişleme yapılacağı kararı çıktı. BOJ açıklamalarından sonra paritede yukarı yönlü sert yükseliş gerçekleşti. Bu sabah günlük grafikte 21 günlük üssel hareketli ortalamasının üstünde seyreden paritede yükselişin devam edeceğini düşünmekteyiz. Bugün ABD'den kişisel tüketim harcamaları, istihdam maliyet listesi, Michigan tüketici güveni, Michigan enflasyon beklentisi takip edilecek veriler arasında bulunmaktadır.

Altın (onz)

Günü 1186.43 seviyesinden kapatan Onz Altın gün içinde 1184.32 ve 1202.86 arasında dalgalandı. Bu sabah günlük grafikte 5 günlük üssel hareketli ortalaması altında hareket eden altın için kısa vadede en kuvvetli direnç 1202.86 ve en kuvvetli destek 1184.32 seviyelerinde bulunmaktadır. Gün içi al sat stratejisi olarak; short pozisyon için 1184.32 seviyesi aşağı kırılınca 1189.20 stop olmak üzere 1175.90 seviyesi takip edilebilir. Long pozisyon için 1193.90 yukarı kırılınca 1189.50 stop olmak üzere 1198.70 seviyesi hedeflenebilir. Saatlik grafikte RSI kendi ortalaması altında ve aşırı satım bölgesinde bulunmaktadır. MACD sıfır seviyesi altında sat konumundadır. Bugün ABD'den kişisel tüketim harcamaları, istihdam maliyet listesi, Michigan tüketici güveni, Michigan enflasyon beklentisi takip edilecek veriler arasında bulunmaktadır.



A. Erkan Tanacioğlu

Tüketici güven endeksi Ekim'de % 4.9 azaldı

Türkiye İstatistik Kurumu ve Türkiye Cumhuriyet Merkez Bankası işbirliği ile yürütülen tüketici eğilim anketi sonuçlarından hesaplanan tüketici güven endeksi, Ekim ayında bir önceki aya göre % 4.9 oranında azaldı; Eylül ayında 74 olan endeks, Ekim ayında 70.3 değerine düştü. Eylül ayında 102.1 olan genel ekonomik durum beklentisi endeksi % 10.5 oranında azalarak, Ekim ayında 91.3 oldu. Bu düşüş, gelecek 12 aylık dönemde genel ekonomik durumun daha iyi olacağı yönünde beklentisi olan tüketicilerin sayısının bir önceki aya göre azaldığını göstermektedir. Diğer taraftan, işsiz sayısı beklentisi endeksi bir önceki aya göre % 6.3 ve hanenin maddi durum beklentisi endeksi % 1.1 oranında azalırken; tasarruf etme ihtimali endeksi % 9.4 oranında arttı. Eylül ayında 23,9 olan endeks, Ekim ayında 26,1 değerine yükseldi. Tüketici Güveni'nde gözlenen sert geri çekilmenin, büyüme tarafında gözlenen sıkıntılarının son çeyreğe de taşınabileceğini işaret ettiğini söyleyebiliriz.

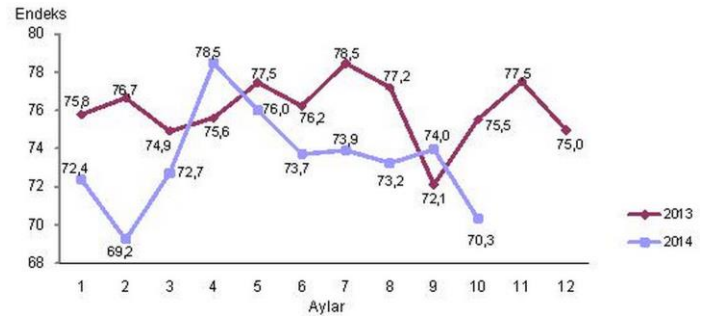
Turizm Gelirleri 3. Çeyrekte % 11 arttı.

TÜİK 3. Çeyrek Turizm gelirleri verilerini açıkladı. Turizm geliri Temmuz, Ağustos ve Eylül aylarından oluşan III. çeyrekte bir önceki yılın aynı çeyreğine göre % 11 artarak 12.854 milyar \$ oldu. Turizm gelirinin % 81.8'i yabancı ziyaretçilerden, % 18.2'si ise yurt dışında ikamet eden vatandaş ziyaretçilerden elde edildi. Bu çeyrekte yapılan harcamaların 8.905 milyar \$'ını kişisel harcamalar, 3.948 milyar \$'ını ise paket tur harcamaları oluşturdu. Yabancıların ortalama harcaması 712 \$, yurtdışında ikamet eden vatandaşların ortalama harcaması ise 963 \$ oldu. Ülkemizden çıkış yapan ziyaretçi sayısı 2014 yılı III. çeyreğinde bir önceki yılın aynı çeyreğine göre % 6.4 artarak 17.084 milyon kişi olurken; bunların % 85.8'ini (14.664 milyon kişi) yabancılar, %14.2'sini (2.419 milyon kişi) ise yurt dışında ikamet eden vatandaşlar oluşturdu. Yurt içinde ikamet edip başka ülkeleri ziyaret eden vatandaşlarımızın harcamalarından oluşan turizm gideri, geçen yılın aynı çeyreğine göre % 3.8 azalarak 1.178 milyar \$ olarak gerçekleşti. Bunun 1.044 milyar \$'ını kişisel, 134 milyon \$'ını ise paket tur harcamaları oluşturdu. Bu çeyrekte yurt dışını ziyaret eden vatandaş sayısı bir önceki yılın aynı çeyreğine göre %10.4 artarak 2.283 milyon kişi oldu. Bunların kişi başı ortalama harcaması da 516 \$ oldu.

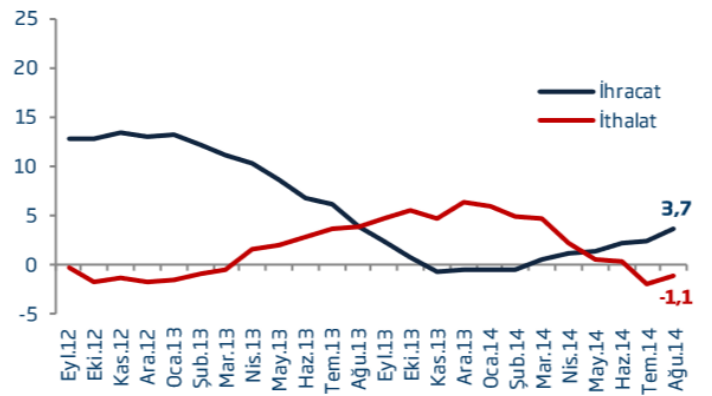
Diğer başlıklar

- ✓ Bugün 10:00'da 3. Çeyrek Dış Ticaret Dengesi (Beklenti: - 7.13 milyar dolar Önceki: - 8.04 milyar dolar), yılın 4. Enflasyon raporu ve son PPK toplantısı tutanakları yayınlanacak. Dış Ticaret Dengesi verisi Cari İşlemler Dengesi'ndeki toparlanmanın gelecek dönemlerde de sürüp sürmeyeceğini işaret etmesi; Enflasyon raporu ve PPK toplantı tutanakları gelecek hafta açıklanacak Ekim ayı Enflasyon verileri ve gelecek dönemlerde para politikasında görülebilecek olası değişiklikler hakkında ön bilgi verebileceğinden piyasanın yakın takibinde olacak.
- ✓ Uluslararası kredi derecelendirme kuruluşu Moody's, 5 Kasım'da, İstanbul'da, Türkiye ekonomisinin ele alınacağı toplantı yapacağını açıkladı.

Tüketici güven endeksi, Ekim ayında bir önceki aya göre % 4.9 oranında azalarak 74.0'dan 70.3 değerine düştü. Tüketici Güveni'nde gözlenen sert geri çekilmenin, büyüme tarafında gözlenen sıkıntılarının son çeyreğe de taşınabileceğini işaret ettiğini söyleyebiliriz. Turizm geliri Temmuz, Ağustos ve Eylül aylarından oluşan III. çeyrekte bir önceki yılın aynı çeyreğine göre % 11 artarak 12.854 milyar \$ oldu. Bugün 10:00'da 3. Çeyrek Dış Ticaret Dengesi, yılın 4. Enflasyon raporu ve son PPK toplantısı tutanakları yayınlanacak. Dış Ticaret Dengesi verisi Cari İşlemler Dengesi'ndeki toparlanmanın gelecek dönemlerde de sürüp sürmeyeceğini işaret etmesi; Enflasyon raporu ve PPK toplantı tutanakları ise gelecek hafta açıklanacak Ekim ayı Enflasyon verileri ile gelecek dönemlerde para politikasında görülebilecek olası değişiklikler hakkında ön bilgi verebileceğinden piyasanın yakın takibinde olacak. Moody's, 5 Kasım'da, İstanbul'da, Türkiye ekonomisinin ele alınacağı toplantı yapacağını açıkladı.

**Tüketici Güven Endeksi
(Eylül 2014)**

Kaynak: TÜİK

**Dış Ticaret Dengesi
(12 aylık kümülatif, %)**

Kaynak: TÜİK

Erol Gürçan



Amerika

ABD piyasalarında olumlu gelen ekonomik büyüme rakamlarının etkisi ile S&P500 %0.62, Dow Jones ise %1.30 değer kazandı. Dün açıklanan 3.çeyrek ekonomik büyüme %3.5 ile beklentilerin (%3) üzerinde geldi. GSYİH'daki büyümede, hükümet harcamaları ve ihracattaki artışın etkili olduğu görüldü. İkinci çeyrekte %4.6 olarak gerçekleşen ekonomik büyüme verisi, Fed'in faiz artımı konusunda referans aldığı önemli göstergeler içinde bulunuyor. Haftalık işsizlik başvuruları hafif yükselerek, 287 bin ile beklentilerin (283 bin) üzerinde açıklandı. Dört haftalık işsizlik başvurusu ise 281 bine gerileyerek 2000 yılından bu yana en düşük seviyeyi gördü. Dün bir konferansta konuşan Fed başkanı J.Yellen, konuşmasında para politikası ve ekonomik görünüm ile ilgili bir değerlendirmede bulunmadı. Bugün açıklanacak önemli veriler: Aylık Kişisel Gelir ve Gider, Chicago PMI endeksi (beklenti: 60.0) ve San Francisco Fed başkanı J.Williams'ın konuşması olacak.

Asya

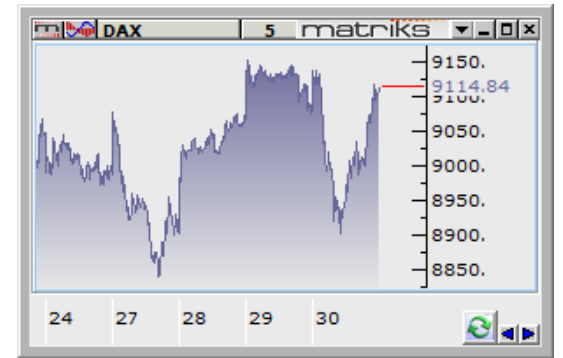
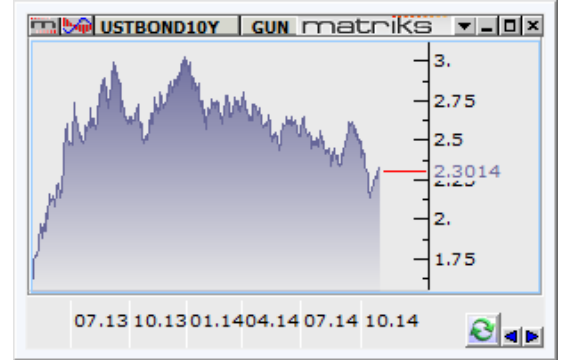
Japonya Merkez Bankası (BoJ) bugün sonlanan para politikası toplantısında beklenmedik şekilde daha fazla parasal genişleme kararı aldı. Para tabanını 60-70 trilyon yen genişletme hedefine sahip BoJ, son toplantının ardından bunu 4'e karşı 5 oyla 80 trilyon yene yükseltti. Aynı zamanda alımların durasyonu (vadesi) da 3 yıl uzatıldı ve 7-10 yıla çıkarıldı. BoJ aynı zamanda yıllık GYO hisseleri ve ETF alımlarını da 3 katına çıkaracak. Alınan kararların ardından Nikkei225 endeksi %5 oranında sıçradı. USD/JPY 111'in üzerine çıktı. 2015 yılında artırılması beklenen vergi artışı öncesinde alınan ek genişlemeci tavrın %2 enflasyon oranı hedefine ne derece katkı yapacağı şimdilik merak konusu. Ancak nihayetinde alınan kararın Japonya özelinde Asya piyasası için pozitif olduğu aşikar. Bunun yanı sıra bu sabah açıklanan yıllık bazda Japonya enflasyon verisi %3.2 oldu. Nisan ayında yapılan %2 oranındaki vergi artışı etkisi arındırıldığında henüz %2'lik enflasyon hedefinden uzak olduğu söylenebilir.

Avrupa

Avrupa piyasaları, ABD ekonomisindeki beklentinin üzerinde görülen büyümenin ve açıklanan makroekonomik verilerin yarattığı iyimserlik ile yükseliş gösterdi. Dün gösterge endeks Stoxx Europe güne bankacılık hisselerinin etkisiyle negatif başlasa da, gün sonunda %0.6 değer kazancı kaydetti. Dün Avrupa'da en önemli gündem maddesi olan Ekim ayı Almanya enflasyon verisi açıklandı. Buna göre Almanya'da enflasyon aylık bazda -%0.1 olan beklentinin altında %0.3 daralma gösterdi. Diğer verilere baktığımızda Almanya işsizlik oranı Eylül ayında %5 seviyesinde gerçekleşirken, Euro bölgesi tüketici güveni endekse paralel -11.1 olarak açıklandı. İngiltere'de ise konut fiyatları Ekim ayında %8.5 olan beklentinin üzerinde %9 artış gösterdi. Bugün veri takvimine bakıldığında önemli gündem maddeleri mevcut. Saat 09:00'da Eylül ayı Almanya perakende satışlar (Bek: -%0.8) ve 12:00'da Euro Bölgesi Ekim ayı tahmini TÜFE (Bek: %0.4) verileri açıklanacak. Özellikle Euro Bölgesi'nde enflasyonun beklentilerin üzerinde gelmesi bizim piyasamızda da bir miktar negatif etki yaratabilir. Ancak BoJ'un küresel bazda yarattığı pozitif havanın bölge piyasalarında da görülmesini bekliyoruz. Zira DAX vadeli analizi an itibariyle %0.5 değer kazanmış durumda.

Dün ABD'de açıklanan 3.çeyrek ekonomik büyüme %3.5 ile beklentilerin (%3) üzerinde geldi. olumlu gelen ekonomik büyüme rakamlarının etkisi ile S&P500 %0.62, Dow Jones ise %1.30 değer kazandı. Ayrıca Japonya Merkez Bankası (BoJ) bugün sonlanan para politikası toplantısında beklenmedik şekilde daha fazla parasal genişleme kararı aldı. Para tabanını 60-70 trilyon yen genişletme hedefine sahip BoJ, son toplantının ardından bunu 4'e karşı 5 oyla 80 trilyon yene yükseltti. Bu sabah itibariyle küresel piyasalarda olumlu hava hakim.

	Son Değer	Günlük % Değ.	Aylık % Değ.
DOW JONES	17,195	1.30%	2.33%
SPX500	1,995	0.62%	2.49%
NASDAQ	4,566	0.37%	3.26%
DX	17,195.42	1.30%	2.33%
ÇİN	2,414	0.95%	2.12%
JAPONYA	16,414	4.83%	2.06%
HİNDİSTAN	27,690	1.26%	4.22%
HONG KONG	23,987	1.20%	4.60%
ALMANYA	9,115	0.35%	-2.85%
İNGİLTERE	6,464	0.15%	-1.43%





Halk Bankası (HALKB): Halkbank'ın 2014/9 aylık konsolide olmayan net karı 1.764.081.000 TL (2013/9 aylık: 2.010.301.000 TL) olarak açıklandı. Ayrıca Banka, katılım bankacılığı kuruluş işlemleri ile ilgili olarak Genel Müdürlüğü yetkilendirdi.

Yapı ve Kredi Bankası (YKBNK): Banka tarafından ihracı 22.10.2014 tarihinde tamamlanan 5 yıl vadeli 500 Milyon dolar tutarlı borçlanma araçlarına ek olarak 30.10.2014 tarihinde yurtdışında ihraç edileceği belirtilen 5 yıl vadeli 50 Milyon dolar tutarındaki borçlanma araçlarının satış işlemi tamamlanmıştır.

Finansbank (FINBN): Bankanın sahibi olduğu İstanbul/Şişli' de 2 no.lu bağımsız bölümün satılmasını teminen gerçekleştirilen ve Fibabanka A.Ş. lehine sonuçlanan ihale, Banka Yönetim Kurulu tarafından onaylanmış, tapu devri en geç 25 Mart 2015 tarihi itibarıyla gerçekleştirilecektir.

İzocam (İZOCM): Şirket ile Kobirate Uluslararası Kredi Derecelendirme ve Kurumsal Yönetim Hizmetleri A.Ş. arasında 30 Ekim 2014 tarihinde ' Kurumsal Yönetim İlkelerine Uyum Derecelendirme Notlarının Verilmesi' kapsamında 2 yıl süreli hizmet sözleşmesi imzalanmıştır.

İzmir Demir Çelik (İZDMC): Dagi Giyim şirket payları ile ilgili olarak 2.95 TL fiyattan 2.000.000 adet satış işlemi gerçekleştirmiştir.

Gözde Girişim (GOZDE): Spk, Gözde Girişim'in Makina Takım için gönüllü pay alım teklifinde bulunmasına ilişkin başvurusunu olumlu karşıladı. 1 TL nominal değerli payı için teklif fiyatı 1,05 TL olmak üzere Gözde Gsyo'ya ait payların dışında kalan 40.039.716,69 TL nominal değerli paylar için gönüllü pay alım teklifinde bulunmasına ilişkin başvuru olumlu karşılanmıştır.



27 Ekim Pazartesi

11:00/Almanya/IFO İş Ortamı Endeksi/Ekim/(Bek:104.5 Önc: 104.7 Ger: 103.2)
11:00/Almanya/IFO Cari Durum Endeksi/Ekim/(Bek: 110.0 Önc: 110.5 Ger: 108.4)
11:00/Almanya/IFO Beklenti Endeksi/Ekim/(Bek: 99.25 Önc: 99.3 Ger: 98.3)
15:45/ABD/Markit Hizmet PMI (Öncü)/Ekim/(Bek: 58 Önc: 58.9 Ger: 57.3)
15:45/ABD/Markit Bileşik PMI (Öncü)/Ekim/(Önc: 59.0 Ger: 57.4)
16:00/ABD/Bekleyen Konut Satışları (Aylık)/Ekim/(Bek: %0.5 Önc: -%1.04 Ger: %0.3)
16:00/ABD/Bekleyen Konut Satışları (Yıllık)/Ekim/(Bek: %0.0 Önc: %4.06 Ger: %1.0)
16:30/ABD/Dallas FED İmalat Sanayi Aktivite Endeksi/Ekim/(Bek: 11.0 Önc: 10.8 Ger: 10.5)

28 Ekim Salı

01:50/Japonya/Perakende Satışlar (Yıllık)/Eylül/(Bek: %0.8 Önc: %1.2 Ger: %2.3)
03:30/Çin/Şirket Kârları (Yıllık)/Eylül/(Önc: -%0.6 Ger: %0.4)
09:00/Almanya/İthalat Fiyat Endeksi (Aylık)/Eylül/(Önc: -%0.1 Ger: %0.3)
09:00/Almanya/İthalat Fiyat Endeksi (Aylık)/Eylül/(Önc: -%1.9 Ger: %1.6)
12:45/ABD/Zincir Mağaza Satışları (Yıllıklandırılmış)/22 Ekim/(Önc: %2.1 Ger: %2.8)
14:30/ABD/Dayanıklı Mal Siparişleri/Eylül/(Önc: -%18.4 Ger: %1.3)
15:00/ABD/S&P-CaseShiller Konut Fiyat Endeksi/Ağustos/(Bek: %5.8 Ger: %5.6)
16:00/ABD/Tüketici Güven Endeksi/Ekim/(Önc: 86.0 Ger: 94.5)
16:00/ABD/Richmond FED Sanayi Endeksi/Ekim/(Önc: 14 Ger: 20)

29 Ekim Çarşamba

13:00/ABD/MBA Mortgage Başvuruları (Haftalık)/24 Ekim/(Önc: %11.6 Ger: %6.6)
21:00/ABD/FED Faiz Kararı/Ekim/(Önc: %0.25 Ger: %0.25)
21:00/ABD/FED Tahvil Alım Programı/Ekim/(Önc: 15 mlr \$ Ger: 0 mlr dolar)

30 Ekim Perşembe

08:00/İngiltere/Ulusal Konut Fiyatları (Aylık)/Ekim/(Bek: %0.3 Önc: -%0.2 Ger: %0.5)
08:00/İngiltere/Ulusal Konut Fiyatları (Yıllık)/Ekim/(Bek: %8.4 Önc: %9.4 Ger: %9.0)
10:55/Almanya/İşsizlik Oranı/Ekim/(Önc: %5.0 Ger: %5.0)
12:00/Euro Bölgesi/İş Dünyası Güven Endeksi/Ekim/(Bek: -0.01 Önc: 0.07 Ger: 0.05)
12:00/Euro Bölgesi/Ekonomi Güven Endeksi/Ekim/(Bek: 99.7 Önc: 99.9 Ger: 100.7)
12:00/Euro Bölgesi/Reel Kesim Güven Endeksi/Ekim/(Bek: -5.5 Önc: -5.5 Ger: -5.1)
12:00/Euro Bölgesi/Tüketici Güven Endeksi/Ekim/(Bek: -11.1 Önc: -11.1 Ger: -11.1)

14:30/ABD/Haftalık İşsizlik Maaşı Başvuruları/25 Ekim/(Bek: 280,000 Önc: 283,000 Ger: 287,000)
14:30/ABD/Devam Eden İşsizlik Maaşı Başvuruları/13 Ekim/(Bek: 2,342,000 Önc: 2,351,000 Ger: 2,384,000)
14:30/ABD/GSYH (Yıllıklandırılmış)/3Ç14/(Bek: %3.0 Önc: %4.6 Ger: %3.5)
14:30/ABD/Çekirdek Kişisel Tüketici Harcamaları (Yıllıklandırılmış)/3Ç14/(Bek: %1.4 Önc: %2.0 Ger: %1.4)
15:00/Almanya/TÜFE (Aylık-Öncü)/Ekim/(Bek: -%0.1 Önc: %0.0 Ger: %0.3)
15:00/Almanya/TÜFE (Yıllık-Öncü)/Ekim/(Bek: %0.9 Önc: %0.8 Ger: %0.8)
15:00/ABD/FED Başkanı Janet Yellen'in konuşması.

31 Ekim Cuma

01:30/Japonya/İşsizlik Oranı/Eylül/(Bek: %3.6 Önc: %3.5 Ger: %3.6)
01:30/Japonya/TÜFE (Aylık)/Eylül/(Bek: %0.2 Önc: %0.2 Ger: %0.2)
01:30/Japonya/TÜFE (Yıllık)/Eylül/(Bek: %3.3 Önc: %3.3 Ger: %3.2)
01:30/Japonya/Çekirdek TÜFE (Yıllık)/Eylül/(Bek: %3 Önc: %3.1 Ger: %3.0)
02:05/İngiltere/GfK Tüketici Güven Endeksi/Ekim/(Bek: -1 Önc: -1 Ger: -2)
06:30/Japonya/Merkez Bankası (BoJ) Toplantısı/Ekim/
09:00/Almanya/Perakende Satışlar (Aylık)/Eylül/(Bek: -%0.8 Önc: %1.5)
09:00/Almanya/Perakende Satışlar (Yıllık)/Eylül/(Bek: %1.2 Önc: %0.1)
12:00/Euro Bölgesi/İşsizlik Oranı/Eylül/(Bek: %11.5 Önc: %11.5)
12:00/Euro Bölgesi/Tahmini TÜFE (Yıllık)/Ekim/(Bek: %0.4 Önc: %0.3)
12:00/Euro Bölgesi/Çekirdek TÜFE (Yıllık-Tahmini)/Ekim/(Bek: %0.8 Önc: %0.8)
14:30/Euro Bölgesi/İşgücü Maliyet Endeksi/3Ç14/(Bek: %0.5 Önc: %0.7)
14:30/ABD/Kişisel Gelirler/Eylül/(Bek: %0.3 Önc: %0.3)
14:30/ABD/Kişisel Harcamalar/Eylül/(Bek: %0.1 Önc: %0.5)
14:30/ABD/Çekirdek Kişisel Tüketim Harcamaları(Aylık)/Eylül/(Bek: %0.1 Önc: %0.08)
14:30/ABD/Çekirdek Kişisel Tüketim Harcamaları(Yıllık)/Eylül/(Bek: %1.5 Önc: %1.47)
15:45/ABD/Chicago PMI/Ekim/(Bek: 60 Önc: 60.5)
15:55/ABD/Michigan Tüketici Güven Endeksi/Ekim/(Bek: 86.4 Önc: 86.4)

Türkiye Gündemi

27.10.2014/10:00/Sektörel Güven Endeksleri/Ekim/
27.10.2014/14:30/Reel Kesim Güven Endeksleri/Ekim/(Önc: 107.6 Ger: 106.9)
27.10.2014/14:30/Kapasite Kullanım Oranı/Ekim/(Önc: %74.4 Ger: %74.9)
28.10.2014/Cumhuriyet Bayramı tatili nedeniyle tek seans işlem olacak.
29.10.2014/Cumhuriyet Bayramı nedeniyle piyasalar kapalı.
30.10.2014/10:00/Tüketici Güven Endeksi/Ekim/(Önc: 74.0 Ger: 70.3)
30.10.2014/10:00/Turizm Gelirleri/3Ç14/(Önc: %4.7 Ger: %11)
31.10.2014/10:00/Dış Ticaret Dengesi/3Ç14/(Bek: -7.13 mlr \$ Önc: -8.04 mlr \$)
31.10.2014/10:00/TCMB Enflasyon Raporu/4. Dönem/
31.10.2014/14:00/TCMB PPK Toplantı Tutanakları/Ekim/

Kaynak: TradingEconomics, TrInvesting, Matriks

Kemal Ozan SAYIN



Gedik Yatırım Menkul Değerler

Murat Tanrıöver
Genel Müdür Yardımcısı

Yaşar Erdiñç
Genel Müdür Danışmanı

Nuri Sevgen	Vadeli İşlemler Müdürü	nsevgen@gedik.com	0 216 453 00 00
Hikmet Erdiñç	Müdür Yardımcısı	herdinc@gedik.com	0 212 356 16 72

Araştırma

Ozan Sayın	GYO, Ulaştırma, Tekstil&Deri	osayin@gedik.com	0 212 356 16 52 *118
Emin Tay	Gıda, Teknoloji Perakendeciliği, Otomotiv, Holdingler	etay@gedik.com	0 212 356 16 52 *115
Ceren Bakçay	Gıda&İçecek, Kimyasallar, Cam, Holdingler	cbakcay@gedik.com	0 212 356 16 52 *116
Ali Erkan Tanacıoğlu	FX Piyasaları, Lastik, Boya, Çimento	atanacioglu@gedik.com	0 212 356 16 52 *113
Erol Gürcan	Bankalar, Bilişim&Teknoloji, İletişim, Turizm, Ambalaj	egurcan@gedik.com	0 212 356 16 52 *117
Pamir Eryolalan	Enerji	pervolalan@gedik.com	0 212 356 16 52 *114
Hakan Çal	Metal Ana Sanayi	hcal@gedik.com	0 212 356 16 52 *119
Tolga Er	VIOP Müşteri Temsilcisi	tolgae@gedik.com	0 216 453 00 00

YASAL UYARI

Burada yer alan bilgiler Gedik Yatırım Menkul Değerler A.Ş. tarafından genel bilgilendirme amacı ile hazırlanmıştır. Yatırım Danışmanlığı hizmeti; aracı kurumlar, portföy yönetim şirketleri, mevduat kabul etmeyen bankalar ile müşteri arasında imzalanacak Yatırım Danışmanlığı sözleşmesi çerçevesinde sunulmaktadır. Burada yer alan yorum ve tavsiyeler, yorum ve tavsiyede bulunanların kişisel görüşlerine dayanmaktadır. Herhangi bir yatırım aracının alım-satım önerisi ya da getiri vaadi olarak yorumlanmamalıdır. Bu görüşler mali durumunuz ile risk ve getiri tercihlerinize uygun olmayabilir. Bu nedenle, sadece burada yer alan bilgilere dayanarak yatırım kararı verilmesi beklentilerinize uygun sonuçlar doğurmayabilir.

Burada yer alan fiyatlar, veriler ve bilgilerin tam ve doğru olduğu garanti edilemez; içerik, haber verilmeksizin değiştirilebilir. Tüm veriler, Gedik Yatırım Menkul Değerler A.Ş. tarafından güvenilir olduğuna inanılan kaynaklardan alınmıştır. Bu kaynakların kullanılması nedeni ile ortaya çıkabilecek hatalardan Gedik Yatırım Menkul Değerler A.Ş. sorumlu değildir.



Genel Müdürlük

Cumhuriyet Mah.E-5 Yanyol No:29 34876
Yakacık/Kartal/İSTANBUL
Tel: (216) 453 00 00 E-Posta: bilgi@gedik.com

İstanbul

Altıyol

Hacı Mehmet Sok. 24 E Dalyan Konut Sitesi D:6 34726
Fenerbahçe/Kadıköy
Tel: (216) 360 59 60 E-Posta: altiyol@gedik.com

Bakırköy

Cevizlik Mah. Muhasebeci Sok. Neşe Han No:1 Kat:3 Bakırköy
Tel: (212) 660 85 25 E-Posta: bakirkoy@gedik.com

Caddebostan

Bağdat Cad. Murat Apt. K: 2 Daire:10 Erenköy/Kadıköy
Tel: (216) 411 62 53 E-Posta: ykadikoy@gedik.com

Etiler

Aydar Cad. Metro İşhanı No: 10, D:7, K: 3 Levent / Beşiktaş
Tel: (212) 270 41 00 E-Posta: etiler@gedik.com

Gaziosmanpaşa

Merkez Mah. Cami Karşısı No:88 Kat:3 Gaziosmanpaşa
Tel: (212) 497 10 10 E-Posta: gop@gedik.com

Kapalıçarşı

Kürkçüler Sk . No:25 Eminönü / Kapalıçarşı
Tel: (212) 513 40 01 E-Posta: kcarsi@gedik.com

Maltepe

Gedik İş Hanı Bağdat Cad. No: 162 K: 2 Maltepe
Tel: (216) 399 00 42 E-Posta: maltepe@gedik.com

Perpa

Gülbahar Mah. Avni Dilligil Sk. Çelik İş Merkezi B Blok No 9/11
Mecidiyeköy
Tel: (212) 356 16 52 E-Posta: perpa@gedik.com

Şaşkınbakkal

Bağdat Cd. No: 377/5 Esen Ap. Şaşkınbakkal
Tel: (216) 411 13 67 E-Posta: sbakkal@gedik.com

Tophane

Necatibey Cad. Alipasa Degirmen Sok. No:24 80040
Tophane/Karaköy
Tel: (212) 251 60 06 E-Posta: tophane@gedik.com

Ümraniye

Atatürk Mah. Alemdağ Cad. No: 122/2 Ümraniye
Tel: (216) 461 33 90 E-Posta: umraniye@gedik.com

Ankara

Çankaya

Simon Bolivar Cad. No: 8/6 Çankaya
Tel: (312) 438 27 00 E-Posta: cankaya@gedik.com

Kızılay

Sümer Birinci Sok. No:13/3 Demirtepe
Tel: (312) 232 09 49 E-Posta: ankara@gedik.com

Ulus

Ulus Şehir Çarşısı No: 170 Ulus
Tel: (312) 311 49 59 E-Posta: ulus@gedik.com

Antalya

Tahıl Pazarı Mah.404 Sok.Hafız Ahmet Bedestenli No:5/29-30
Tel: (242) 248 35 20 E-Posta: antalya@gedik.com

Bursa

Şehreküstü Mah. Aydı Plaza İş Merkezi No: 17 Fomara
Tel: (224) 220 51 50 E-Posta: bursa@gedik.com

Denizli

Saraylar Mah.İkinci Ticari Yol Sk.No: 56 Kat:4
Tel: (258) 263 80 15 E-Posta: denizli@gedik.com

Düzce

Şerefiye Mah. Cengiz Topel Sk. Taşhan Apt. No : 58-59
Tel: (380) 524 08 00 E-Posta: duzce@gedik.com

Elazığ

Yeni Mah. Gazi Cd. No : 28/3
Tel: (424) 233 28 01/237 09 98 E-Posta: elazig@gedik.com

Eskişehir

Köprübaşı Şen Sok. Onur İşhanı No:1 Kat:4
Tel: (222) 230 09 08 E-Posta: eskisehir@gedik.com

Kocaeli

Hacı Halil Mah. Hükümet Cad. No: 95 Gebze
Tel: (262) 642 34 00 E-Posta: gebze@gedik.com

İzmir

Cumhuriyet Bulvarı No:131 Cevher Apt. Kat:2 D:3/4 Alsancak
Tel: (232) 465 10 20 E-Posta: izmir@gedik.com

Konya

Nalçacı Cad. Acentacılar Sitesi No:81 Selçuklu
Tel: (332) 238 59 60 E-Posta: konya@gedik.com

Manisa

Anafartalar Mah. Mustafa Kemal Paşa Cad. Kamil Menteş Apt.
No:34/1
Tel: (236) 239 42 98 E-Posta: manisa@gedik.com

Uşak

İsmetpaşa Cad. No: 63 K:2 Mavi Plaza
Tel: (276) 227 27 44 E-Posta: usak@gedik.com