

Piyasa Gündemi

Avrupa'da hizmet PMI rakamları iyileşme kaydederken, son dönemde açıklanan ekonomik veriler toparlanma beklentilerini destekliyor. Küresel çaptaki ekonomik toparlanma risk iştahını desteklerken, ekonomik görünümdeki iyileşmeye bağlı olarak ilerleyen süreçte merkez bankalarının duruşları ve söylemleri piyasaların takibinde yer alacak. Dün yayınlanan FOMC tutanaklarında varlık alımlarının azaltılması için zamana ihtiyaç olduğu ifade edildi.

Açıklanacak Önemli Ekonomik Veriler

- 12:00 Euro Bölgesi – ÜFE Önem: Orta
- 19:00 ABD – Fed Başkanı Powell Önem: Yüksek

Türkiye

Cumhurbaşkanı Recep Tayyip Erdoğan, grup toplantısında ekonomiye ilişkin mesajlar verdi. Türkiye'nin bütçesinde 2020 yılında faiz ödemelerinin payının gerilediğini belirten Erdoğan, enflasyonu ve faizleri de tek hanelere indirme konusunda kararlı oldukları mesajını verdi. Türkiye Bankalar Birliği, uluslararası standartlarla uyumlu olarak türev ürünlerde, borçlanma araçlarında ve çeşitli finansal sözleşmelerde TL kısa vadeli referans faiz oranı ihtiyacını karşılamak üzere TLREF çalışmalarının sürdürüldüğünü duyurdu.

Euro Bölgesi

Avrupa Merkez Bankası Yönetim Konseyi Üyesi Klaas Knot, pandemi acil alım programını (PEPP) üçüncü çeyrekte itibaren kademeli bir şekilde durdurmaya başlayabileceklerini söyledi. "Eğer ekonomi temel senaryomuz dahilinde gelişme gösterirse, yılın ikinci yarısında daha iyi bir enflasyon ve büyüme göreceğiz" diyen Knot, yılın ikinci yarısında güçlü bir toparlanma beklemek için bunun iyi bir sebep olduğunu belirtti. AMB Başkanı Christine Lagarde, politika yapıcıların tahvil getirilerindeki yükselişe karşı gerekeni yapmaktan kaçınmayacağını söylemişti. Euro Bölgesi'nde hizmet satın alma yöneticileri endeksi mart ayında, şubat ayına göre 3,9 puan artışla, 49,6 puana yükseldi. Almanya'da ise endeks kısıtlamaların hafifletilmesi, aşı haberlerinin iyimserliği 3 yılın zirvesine çıkarması ve işletme faaliyetlerinin 6 aydan sonra ilk kez artmasıyla 51,5 puana yükseldi.

ABD

ABD Ticaret Bakanlığı, şubat ayına ilişkin dış ticaret verilerini açıkladı. Buna göre, ülkenin dış ticaret açığı, şubatta bir önceki aya kıyasla %4,8 ile 3,3 milyar dolar artarak 71,1 milyar dolara yükseldi. Söz konusu dönemde dış ticaret açığına ilişkin piyasa beklentisi, 70,5 milyar dolar olması yönündeydi. Ülkenin ihracatı, şubatta bir önceki aya göre %2,6 artarak 187,3 milyar dolara yükseldi. İthalatı ise aynı dönemde %0,7 azalarak 258,3 milyar dolara geriledi. Amerikan Merkez Bankası Fed'in üyeleri geçen ay gerçekleştirilen FOMC toplantısında yüklü tahvil alımlarını azaltmak için daha fazla zamana ihtiyaç duyduklarını belirttiler. ABD Hazine Bakanlığı, kurumlar vergisine yönelik düzenlemeleri içeren ve ABD Başkanı Joe Biden'ın açıkladığı 2,3 trilyon dolarlık altyapı paketini finanse edecek vergi planının detaylarını paylaştı. Yer alan yatırımların 15 yıllık sürede tamamen finanse edilmesinin amaçlandığı aktarıldı.

Piyasa Verileri

Pariteler	Son	Günlük Değ. (%)	Haftalık Değ. (%)	Yılbaşı Değ. (%)
USDTRY	8.1702	0.11	0.62	9.88
EURTRY	9.7191	0.33	1.64	6.80
EURUSD	1.1876	0.03	0.82	-2.79
GBPUSD	1.3766	0.20	-0.50	0.66
USDJPY	109.69	-0.14	-0.82	6.23

Sepetler	Son	Günlük Değ. bp	Haftalık Değ. bp	Yılbaşı Değ. bp
½ \$ + ½ €	8.9375	7.13	-0.75	65.75
Dolar Endeksi	92.3290	-8.70	-53.00	239.20
REK	69.6900	-	-	736.00

Endeks Vadeliler	Son	Günlük Değ. (%)	Haftalık Değ. (%)	Yılbaşı Değ. (%)
S&P 500 Yakın Vade	4,090.25	0.50	2.00	9.11
DAX Yakın Vade	15,263.00	0.43	0.99	11.04
Dow Jones Yakın Vade	33,409.00	0.24	1.13	9.55

Emtialar	Son	Günlük Değ. (%)	Haftalık Değ. (%)	Yılbaşı Değ. (%)
Ons Altın	1,742.87	0.27	0.75	-8.31
Gram Altın	457.81	0.41	1.40	0.79
WTI	59.44	-0.26	-3.01	22.73
BRENT	62.63	-0.54	-3.02	21.46
Bakır	4.05	-1.21	0.97	15.19

Tahviller	Son	Günlük Değ. bp	Haftalık Değ. bp	Yılbaşı Değ. bp
Türkiye 2 Yıllık	18.5600	2.00	-59.00	360.00
Türkiye 10 Yıllık	18.2300	3.00	-63.00	533.00
ABD 10 Yıllık	1.6650	-0.90	-0.90	74.80
ABD 2 Yıllık	0.1530	-0.20	-0.90	3.00
Almanya 10 Yıllık	-0.3190	-0.40	0.50	25.60
Almanya 2 Yıllık	-0.7100	0.00	-0.20	0.30

Gelişmekte Olan Ülke Kurları	Son	Günlük Değ. (%)	Haftalık Değ. (%)	Yılbaşı Değ. (%)
USDZAR	14.5334	-0.22	-0.61	-1.10
USDIDR	14,561.85	-0.04	0.37	4.58
USDTRY	8.1695	0.10	0.62	9.87
USDRUB	76.8050	-0.19	0.85	3.60
USDBRL	5.6143	-0.04	-1.67	8.10
USDCNY	6.5483	0.09	-0.26	0.24
USDMXN	20.1571	-0.25	-0.65	1.33
USDCZK	21.7694	-0.10	-1.72	1.36
USDHUF	302.3800	0.02	-1.40	1.88
USDPLN	3.8521	-0.03	-1.13	3.18

Bugün Açıklanacak Önemli Veriler

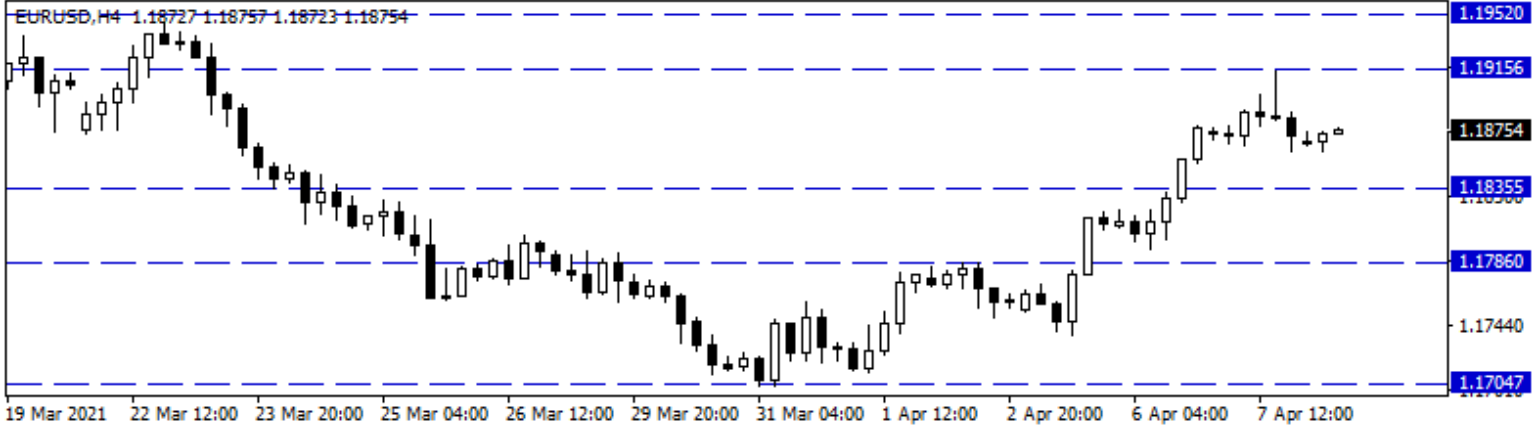
Saat	Ülke	Açıklanacak Veriler	Dönem	Beklenti	Önceki
02:50	Japonya	Cari İşlemler Dengesi	Şubat		646,8 Milyar ¥
02:50	Japonya	Dış Ticaret Dengesi	Şubat	471,8 Milyar ¥	-130,1 Milyar ¥
09:00	Almanya	Fabrika Siparişleri (Aylık/Yıllık)	Şubat		1,4% / 2,50%
12:00	Euro B.	ÜFE (Aylık/Yıllık)	Şubat		1,4% / 0%
15:30	ABD	Haftalık İşsizlik Maaşı Başvuruları	Nisan		719K
19:00	ABD	Fed Başkanı Powell'in Konuşması	Nisan		

Euro/Dolar

Avrupa cephesinde dün mart ayına ait hizmet PMI rakamları ön plandaydı. Euro Bölgesi'nde hizmet PMI endeksi mart ayında, şubat ayına göre 3,9 puan artışla, 49,6 puana yükseldi. Almanya'da ise endeks kısıtlamaların hafifletilmesi, aşı haberlerinin iyimserliği 3 yılın zirvesine çıkarılması ve işletme faaliyetlerinin 6 aydan sonra ilk kez artmasıyla 51,5 puana yükseldi. ABD'de dış ticaret açığı şubatta bir önceki aya kıyasla %4,8 ile 3,3 milyar dolar artarak 71,1 milyar dolara yükseldi. Yayınlanan FOMC tutanaklarında ise varlık alımlarının azaltılması için daha fazla zaman gerektiği belirtildi. Dalgalı seyrin kaydedildiği paritede 1,1885 seviyesinin üzerinde 1,1915 - 1,1930 ve 1,1952 seviyeleri direnç, 1,1855 - 1,1835 ve 1,1800 izlenen destek seviyeleridir.

Günlük Pivot Seviyeleri

1.1907
1.1895
1.1885
1.1876
1.1863
1.1851
1.1841

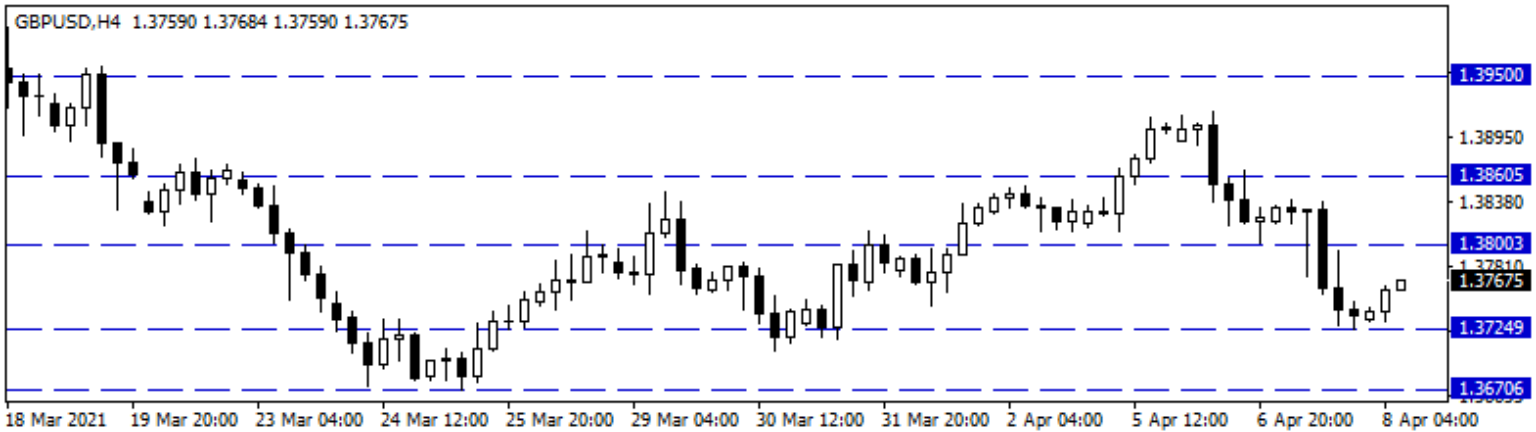


GBP/USD

İngiltere'de hizmet sektörü PMI endeksi martta 56,3 puan düzeyine yükseldi. Ülkede kısıtlamaların hafifletilmesi için hazırlanan yol haritasına duyulan güvenin yeni siparişlerde güçlü bir artış sağlaması nedeniyle hizmet sektörü mart ayında genişlemeye geri döndü. ABD'de ise dış ticaret açığı, şubatta bir önceki aya kıyasla %4,8 ile 3,3 milyar dolar artarak 71,1 milyar dolara yükseldi. ABD Hazine Bakanlığı Biden'ın altyapı paketini finanse edecek vergi planını açıkladı. Plana göre 15 yılda yaklaşık 2,5 trilyon dolarlık gelir sağlanacağı kaydedildi. Yayınlanan FOMC tutanaklarında ise varlık alımlarının azaltılması için daha fazla zaman gerektiği belirtildi. Paritede 1,3800 - 1,3835 ve 1,3860 seviyeleri direnç, 1,3724 - 1,3700 ve 1,3670 takip edilen destek noktalarıdır.

Günlük Pivot Seviyeleri

1.3816
1.3793
1.3779
1.3766
1.3742
1.3719
1.3705



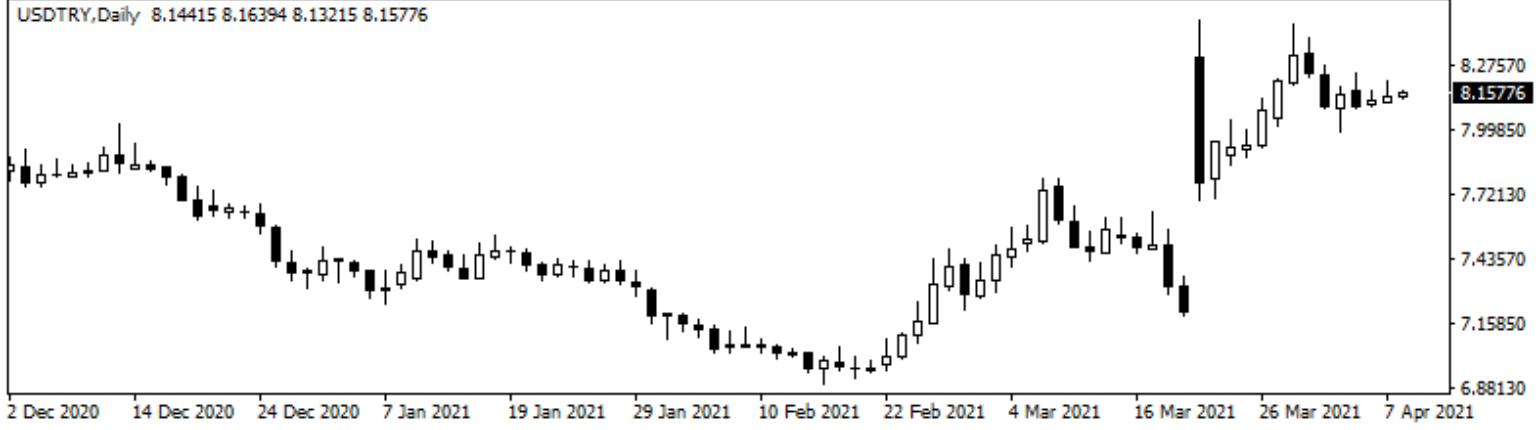
USD/TRY

Dolar/TL kuru gün içerisinde 8,1400 ve 8,2150 seviyeleri arasında dalgalanarak günü sınırlı bir yükselişle 8,1611 seviyesinden tamamladı. Gelişen ülke para birimleri dün karışık bir görünüm ortaya koyarken, Türk Lirası dalgalı bir seyir izledi. Cumhurbaşkanı Erdoğan, grup toplantısında enflasyonu ve faizi tek haneli seviyelere indirmede kararlı olduklarını ifade etti. Denge bulma çabasının etkili olduğu Türk Lirası'nın seyri üzerinde ekonomi yönetiminden gelebilecek açıklamalar ve iç siyasetteki gelişmeler fiyatlamalar üzerinde etkili olmaya devam edecektir. Bugün ABD'de haftalık işsizlik başvuruları ve Fed Başkanı Powell'in konuşması takip edilecektir. Bu sabah 08:35 itibariyle küresel dolar endeksi 92,35 seviyelerinden, Dolar/TL kuru ise 8,17 seviyelerinden işlem görüyor.

Günlük Pivot Seviyeleri

8.2073
8.1920
8.1811
8.1702
8.1549
8.1396
8.1287

USDTRY, Daily 8.14415 8.16394 8.13215 8.15776



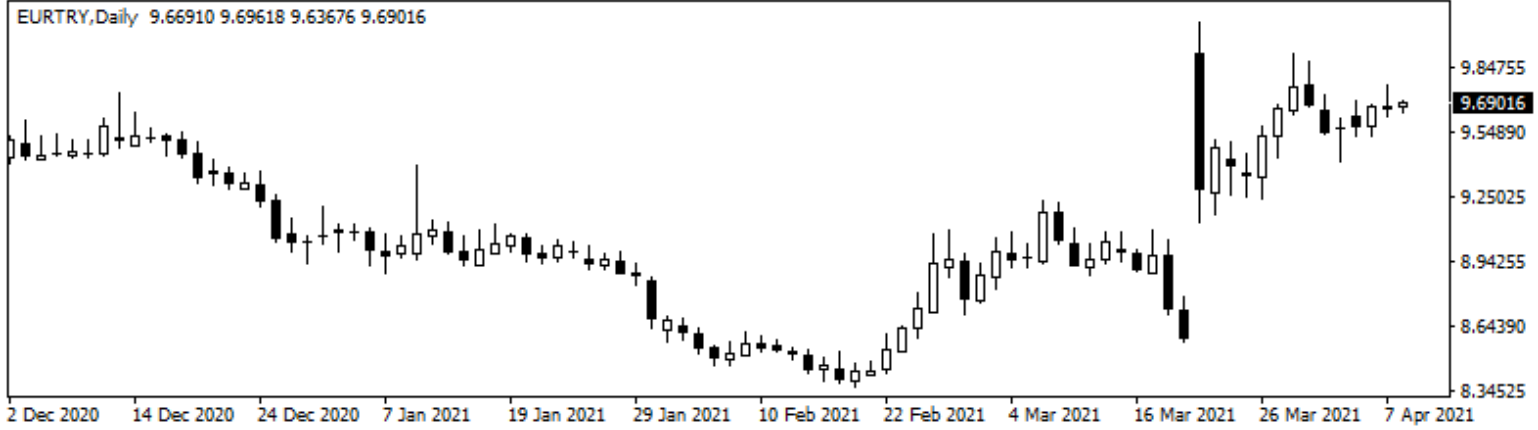
EUR/TRY

Euro Bölgesi'nde hizmet PMI endeksi mart ayında 49,6 puana yükseldi. Almanya'da ise endeks kısıtlamaların hafifletilmesi, aşı haberlerinin iyimserliği 3 yılın zirvesine çıkarılması ve işletme faaliyetlerinin 6 aydan sonra ilk kez artmasıyla 51,5 puana yükseldi. Avrupa Merkez Bankası Yönetim Konseyi Üyesi Klaas Knot, pandemi acil alım programını üçüncü çeyrekte itibaren kademeli bir şekilde durdurmaya başlayabileceklerini söyledi. Yurt içinde ise Cumhurbaşkanı Erdoğan'ın grup toplantısında ekonomiye ilişkin mesajları takip edildi. Türkiye'nin bütçesinde 2020 yılında faiz ödemelerinin payının gerilediğini belirten Erdoğan, enflasyonu ve faizleri de tek hanelere indirme konusunda kararlı oldukları mesajını verdi. Euro/TL kuru bu sabah 9,69'lu seviyelerden fiyatlanıyor.

Günlük Pivot Seviyeleri

9.7940
9.7616
9.7403
9.7191
9.6866
9.6542
9.6330

EURTRY, Daily 9.66910 9.69618 9.63676 9.69016

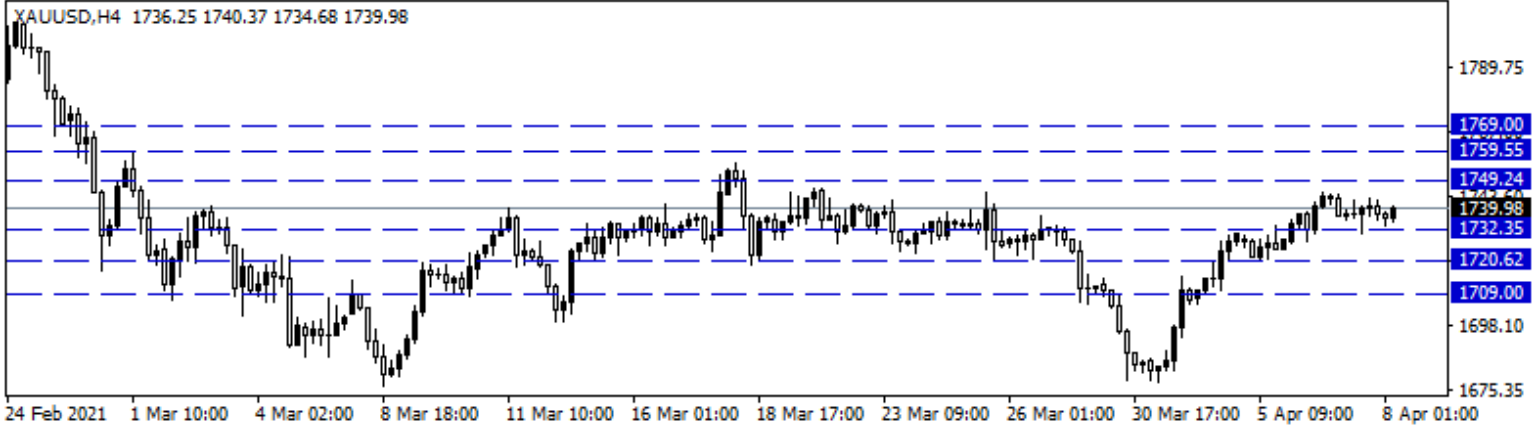


XAU/USD

Fed tutanakları, ons altını destekliyor. 16-17 Mart tarihlerinde yapılan Fed toplantısının tutanakları, dün açıklandı. Tutanaklarda, Fed'in enflasyon konusunda endişeli olmadığı görülürken, varlık alımlarının mevcut hızda devam edeceği de ifade edildi. Güvercin tonunu korumaya devam ediyor. Sürpriz ifadeler yok. Enflasyon konusunda endişeli olmamaları, piyasalarında Fed'in kısa vadede bir aksiyon almayacağına ikna olmasını destekliyor. Dolar ve ABD 10 yıllık tahvil faizi yatay seyrederken, ons altında bu hafta 1730\$ seviyesinin üzerindeki ısrarcı seyrini korumaya devam ediyor. Bugün için Fed Başkanı Powell konuşması takip edilecek. Altında oynaklık oluşabilir. Ons altın için 1732\$ - 1720\$ - 1709\$ destekler, 1749\$ - 1759\$ - 1769\$ dirençler olarak izlenebilir.

Günlük Pivot Seviyeleri

1,759.93
1,752.65
1,747.78
1,742.91
1,735.64
1,728.36
1,723.49

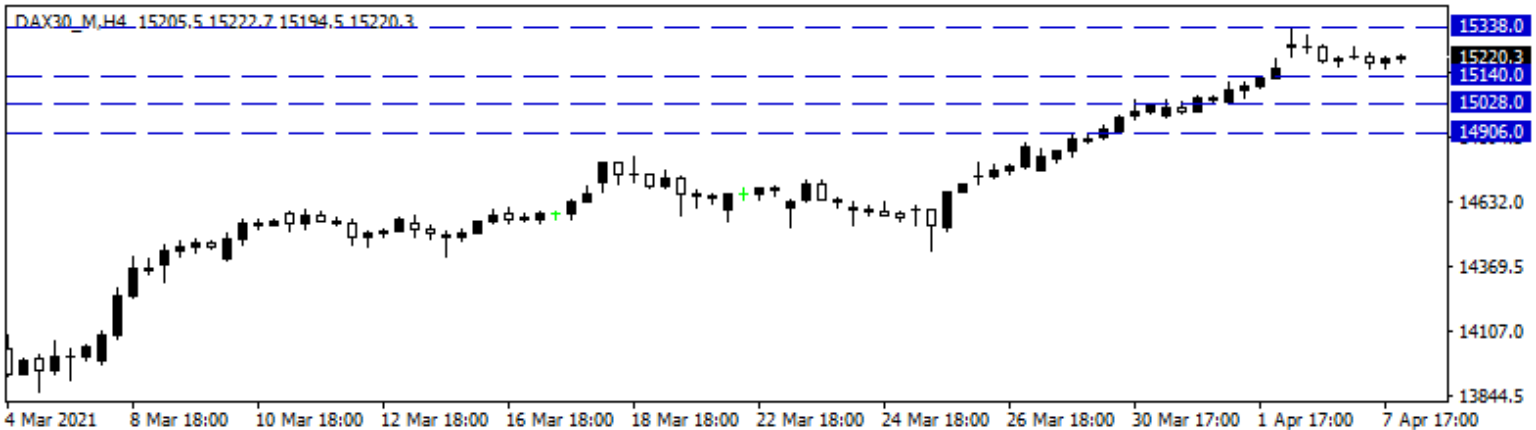


DAX Yakın Vade

Son dönemde güçlü gelen ekonomik veriler ve güç kazanan toparlanma beklentileri risk iştahını desteklerken, gündemdeki mevcut risk ve belirsizlikler küresel hisse piyasalarında dalgalı seyrin sürmesine neden oluyor. Avrupa genelinde hizmet PMI rakamları toparlanma kaydederken, ECB Yönetim Konseyi Üyesi Knot, pandemi acil alım programını üçüncü çeyrekte itibaren kademeli bir şekilde durdurmaya başlayabileceklerini söyledi. Avrupa borsaları dün günü karışık kapanışlarla tamamlarken, DAX vadeli kontratı günü %0,23 oranında düşüşle 15.198 puandan tamamladı. Bu sabah hafif alıcılı bir seyrin izlendiği DAX vadelisinde yükselişlerde 15.338 - 15.495 ve 15.550 seviyeleri direnç olarak takip edilebilir. Geri çekilmelerde ise 15.140 - 15.028 ve 14.906 seviyeleri destek konumundadır.

Günlük Pivot Seviyeleri

15,324.33
15,293.67
15,278.33
15,263.00
15,232.33
15,201.67
15,186.33



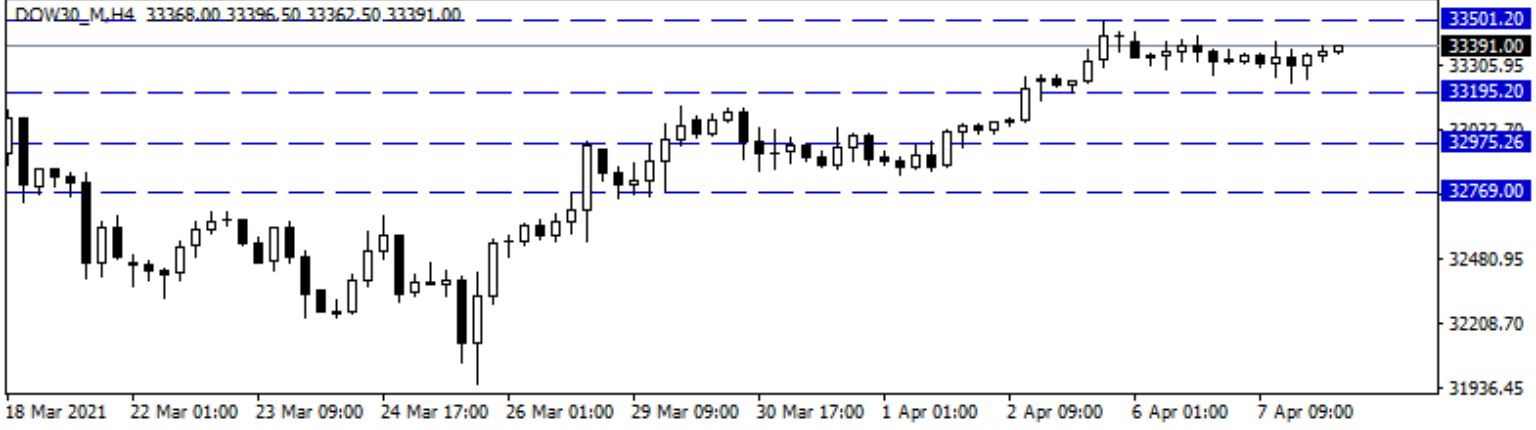
Dow Jones Yakın Vade

Dow Jones Endeksi dünü %0.05 yükselişle 33.446 seviyesinden kapattı. 16-17 Mart tarihlerinde yapılan Fed toplantısının tutanakları dün yayınlandı. Tutanaklarda, enflasyona dair endişeli olmadıkları bir kez daha görüldü. Varlık alımlarının mevcut hızda devam edeceği de tutanaklarda yer aldı. Güvercin tonunu korumaya devam eden Fed, borsaları destekliyor. Bu sabah ABD vadeliileri de hafif alıcılı. Veri takvimi açısından, bugün Fed Başkanı Powell konuşması takip edilecek. Alt yapı paketine dair ise Biden müzakerelere açık olduğunu ifade etti. Gelecek günlerde, bu gelişme fiyatlamalar açısından önemli. Sözleşme için 33.501 - 33.702 ve 34.020 direnç noktaları olarak takip edilebilir. Geri çekilmelerde, 33.195 - 32.975 ve 32.769 destek noktaları olarak karşımıza çıkmakta.

Günlük Pivot Seviyeleri

33,538.67
33,478.33
33,443.67
33,409.00
33,348.67
33,288.33
33,253.67

DOW30_M,H4 33368.00 33396.50 33362.50 33391.00



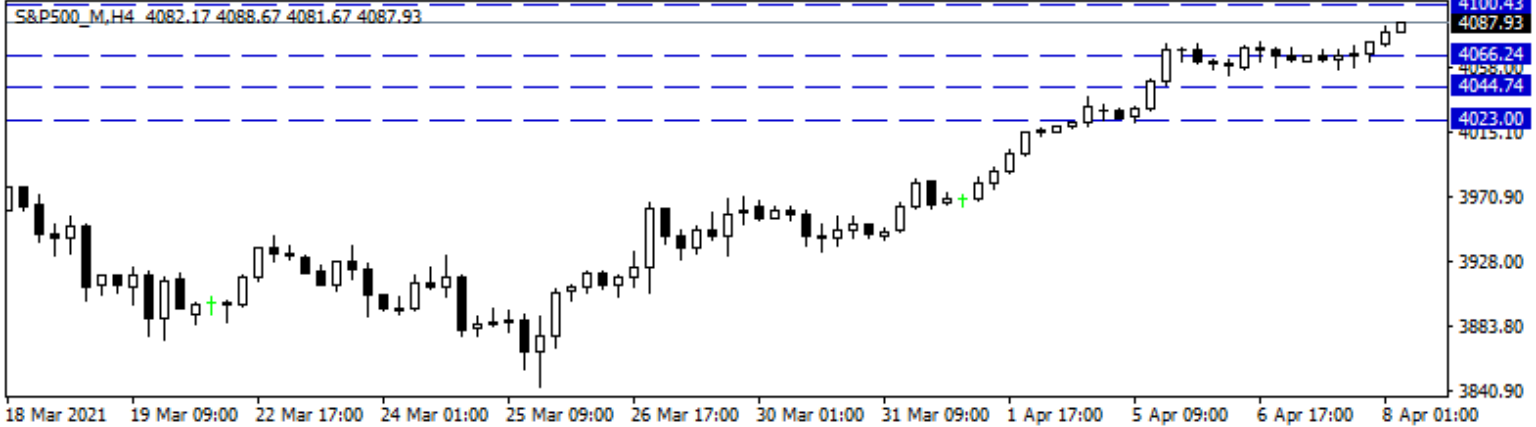
S&P 500 Yakın Vade

S&P 500 Endeksi dünü %0.15 artışla 4.079 puandan tamamladı. ABD borsalarında iyimser görünüm sürüyor. Dün, Fed'in Mart ayı toplantısının tutanakları açıklandı. Tutanaklarda, enflasyon konusunda endişeli olmadıkları bir kez daha görülürken, varlık alımlarının mevcut hızda devam edeceği de vurgulandı. Sürpriz açıklamalar yoktu, Fed güvercin tonunu korumaya devam etti. Bu açıdan borsaları destekliyor. Bugünde Fed Başkanı Powell konuşması bulunuyor. Önemli olabilir. Alt yapı paketine dair ise ABD Başkanı Biden, her türlü müzakereye açık olduğunu belirtti, bu paketle ilgili açıklamalar gelecek günlerde daha da yoğunlaşabilir. Bu sabah ABD vadeliileri sınırlı yükselişte işlem görüyor. Sözleşme için 4.066 - 4.044 - 4.023 destekler, 4.100 - 4.122 - 4.152 dirençler olarak izlenebilir.

Günlük Pivot Seviyeleri

4,116.17
4,103.83
4,097.17
4,090.50
4,078.17
4,065.83
4,059.17

S&P500_M,H4 4082.17 4088.67 4081.67 4087.93

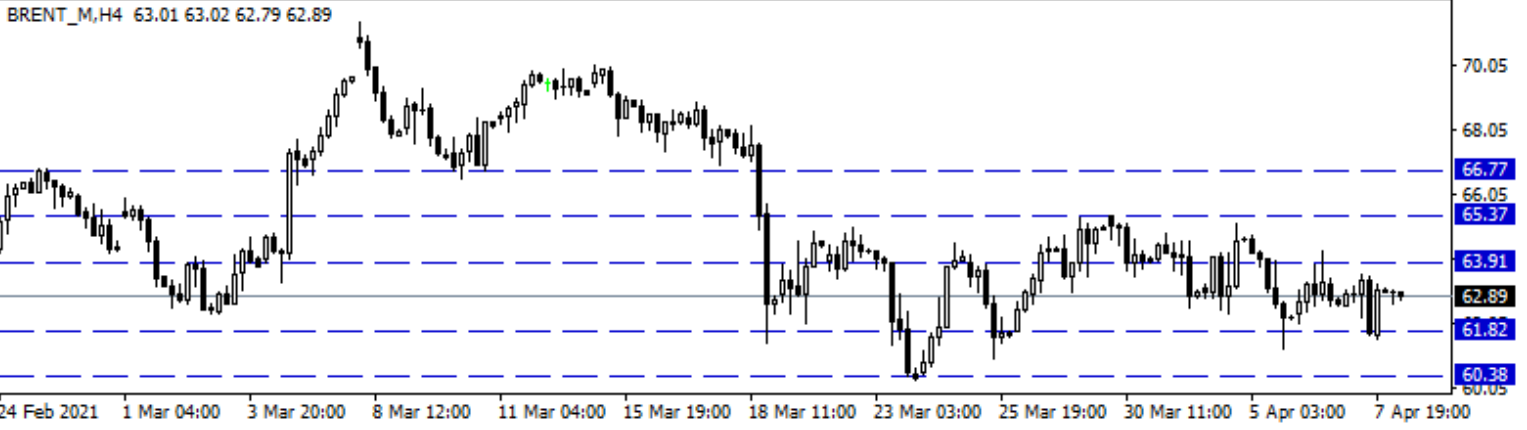


Brent Petrol

Brent petrol temkinli seyrini korumaya devam ediyor. Bu hafta Viyana'da, İran nükleer anlaşmasına dair yapılan görüşmeler gündemdedi. Görüşmelerin yarında devam etmesi bekleniyor. Dün gelen bir habere göre, ABD'nin İran nükleer anlaşmasıyla örtüşmeyen yaptırımları kaldırmaya hazırlandıkları belirtildi. Ayrıca, ABD Dışişleri Bakanlığı Sözcüsü Price ise İran ile nükleer müzakereler konusunda aceleci olmadıklarını ve görüşmelerin zorlu geçmesine hazır olduğunu da ekledi. Yarınki toplantı bu açıdan önemli olabilir. Dün DOE tarafından açıklanan haftalık stoklarda azalma görüldü, petrol açısından sınırlı pozitif bir veri. Bugün için Fed Başkanı Powell konuşması takip edilecek. Brent petrol için 63,91\$ - 65,37\$ - 66,77\$ dirençler, 61,82\$ - 60,38\$ - 59,01\$ destekler olarak takip edilebilir.

Günlük Pivot Seviyeleri

				63.25
			63.09	
	62.86			
62.62				
	62.46			
		62.30		
			62.06	

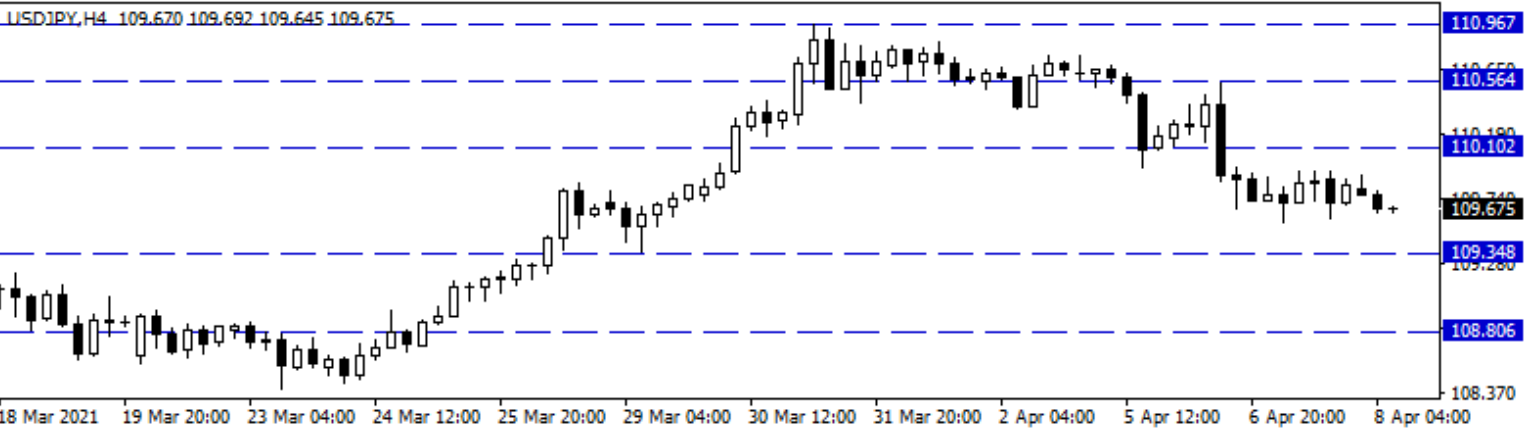


USD/JPY

ABD'de dış ticaret açığı, şubatta bir önceki aya kıyasla %4,8 ile 3,3 milyar dolar artarak 71,1 milyar dolara yükseldi. Diğer yandan ABD'de aşılama hızındaki iyileşme ve açıklanan ekonomik verilerdeki toparlanma risk iştahını destekleyen faktörler olarak öne çıkmaya devam ediyor. ABD Hazine Bakanlığı Biden'ın altyapı paketini finanse edecek vergi planını açıkladı. Bu vergi planıyla 15 yılda yaklaşık 2,5 trilyon dolarlık gelir sağlanacağı kaydedildi. Japonya Kabinesi'nin açıkladığı tüketici güven endeksi, mart ayında, şubat ayındaki 33,8 düzeyinden 2,3 puanlık artışla 36,1 düzeyine yükseldi. Yatay seyrin kaydedildiği paritede 109,34 - 109,00 ve 108,80 seviyeleri destek, 109,95 ve 110,10 ve 110,438 takip edilen direnç seviyeleridir.

Günlük Pivot Seviyeleri

				110.12
			110.01	
	109.85			
109.69				
	109.58			
		109.47		
			109.31	



**Gedik Yatırım Menkul Değerler A.Ş. - Yatırım Danışmanlığı Birimi**

Ünvan : Gedik Yatırım Menkul Değerler A.Ş. – Gedik Foreks

Adres : Altayçeşme Mah. Çamlı Sok. Ofis Park Maltepe No:21/4 Kat:10-11-12 Maltepe/İstanbul/Türkiye

Tel :(0216) 453 0120

E-Posta : gedikforex@gedik.com

*** Gedik Yatırım Foreks Bülteni, Genel Yatırım Tavsiyesi Kapsamında Yatırım Danışmanlığı Birimi Tarafından Hazırlanmaktadır.**

YASAL UYARI

"Burada yer alan bilgiler Gedik Yatırım tarafından bilgilendirme amacıyla hazırlanmıştır. Yatırım sinyal, bilgi, yorum ve tavsiyeleri yatırım danışmanlığı kapsamında değildir. Yatırım danışmanlığı hizmeti; aracı kurumlar, portföy yönetim şirketleri, mevduat kabul etmeyen bankalar ile müşteri arasında imzalanacak yatırım danışmanlığı sözleşmesi çerçevesinde sunulmaktadır. Burada yer alan sinyal, yorum ve tavsiyeler, herhangi bir yatırım aracının alım satım önerisi ya da getiri vaadi olarak yorumlanmamalıdır. Bu görüşler mali durumunuz ile risk ve getiri tercihlerinize uygun olmayabilir ve sadece burada yer alan bilgilere ve sinyallere dayanarak yatırım kararı verilmesi beklentilerinize uygun sonuçlar doğurmayabilir. Burada yer alan sinyaller, fiyatlar, veriler ve bilgilerin tam ve doğru olduğu garanti edilemez; içerik, haber verilmeksizin değiştirilebilir. Tüm sinyal ve veriler, Gedik Yatırım tarafından güvenilir olduğuna inanılan kaynaklardan alınmıştır. Bu sinyal ve kaynakların kullanılması nedeni ile ortaya çıkabilecek hatalardan ve zararlardan Gedik Yatırım sorumlu değildir."