

Riskler yerelden küresele kayıyor

Geçtiğimiz hafta Avrupa Merkez Bankası piyasa beklentilerine paralel faizleri sabit tuttu. Banka pandemi alım programını 1,85 trilyon euroda sabit tutarken, bu program dahilindeki tahvil alımlarının son iki çeyreğe göre daha düşük hızla olabileceğini duyurdu. Böylece Fed ile birlikte bu konuda bir mesaj da buradan gelmiş oldu. Fed tarafında da başkanın görüşleri görece güvercin kalsa da üyelerin söylemleri her geçen gün daha da şahinleşiyor. Atlanta Fed Başkanı Raphael Bostic, Fed'in bu yıl varlık alımlarını azaltabileceğine inandığını, ancak bu ayki Fed toplantısında bu yönde bir karar beklemediğini söyledi. St. Louis Fed Başkanı James Bullard, beklentilerin oldukça altında gelen istihdam verisine rağmen varlık alımlarının hızlı bir şekilde azaltılması görüşünü dile getirdi. ABD ve AB dışında da şahin duruşlar ön plana çıkıyor. Geçtiğimiz hafta faizleri 25 puan artırarak bu yıl toplamda 250 baz puan faiz artıran Rusya Merkez Bankası Başkanı Elvira Nabiullina daha fazla faiz artırımının gelebileceğini söyledi. Tüm bu söylemler TCMB'nin düşündüğü faiz indirimlerinin önündeki engellerden sadece birini oluşturuyor. Bu söylemler ve eylemler piyasalar tarafında bir düzeltmeye neden olacak olursa TCMB'nin düşündüğü faiz indirimleri daha sonraki zamanlara kalabilir.

ABD hisse senetleri endeksleri alarm veriyor

Pandemi gibi dönem dönem ortaya çıkan sürpriz gelişleri göz ardı ettiğimizde ABD'de hisse senetleri piyasalarında 2009 başından beri güçlü bir yükseliş serisi takip ediliyor. Öyle ki 2008 sonu 2009 başında 800 – 900 aralığında bulunan S&P 500 endeksi bu dönemde neredeyse 5-6'ya katlayarak 4500 civarına ulaşmış durumda. 2020 Mart ayında pandemi kaynaklı endişelerle 2200 civarına gerileyen S&P sadece bu dönemden sonra neredeyse ikiye katlamış durumda. Sağlanan bu yüksek getiriler ve hisse senetlerinin son dönemde ulaştığı değerler bir düzeltme riskini de beraberinde getiriyor. S&P 500 Endeksi de son aylarda yükseliyor olsa da teknik göstergelerde oluşan uyumsuzluklar ve son dönemdeki zorlanmalar bir düzeltme riskinin gün geçtikçe arttığını işaret ediyor. Bu durum gerçekleşecek ve S&P 500'de son zamanlar görülen yukarı yönlü trendler bir düzeltme ile kırılacak olursa, küresel ölçüde hisse senetleri için görünüm daha da zayıflayabilir. Küreselde dikkat edilmesi gereken en önemli konulardan birinin bu olduğunu düşünüyoruz. S&P 500 Endeksi'nin önümüzdeki günlerde 4400 altına sarkması bu anlamda alarm zillerinin çalacağı seviye olacaktır.

OVP'de enflasyondan ziyade büyüme ön plana çıktı

Geçtiğimiz hafta 2022-2024 dönemi Orta Vadeli Programı (OVP) hedefleri açıklandı. Açıklanan yeni OVP'de büyüme önceliklendirilirken, enflasyonda %5 hedefine ulaşma ötelendi, hatta bu programın son yılı olan 2024 yılında bile ancak %7,6 seviyesi öngörüldü. Halbuki TCMB'nin projeksiyonunda enflasyonun 2023 yılında %5 hedefine yakınsayacağı beklentisi mevcuttu. Enflasyon tahminlerinde bu yıldan başlayarak 2024 yılı sonuna kadar yapılan yukarı yönlü revizyonlar ve büyüme tahminlerinde öncekilerin üzerine çıkan tahminler önümüzdeki dönemde para ve maliye politikalarında gevşek seyrin devam edeceğinin işareti oldu. Programda dolar/TL kuru varsayımları 2022-2024 yılları için ortalama 9,27, 9,77 ve 10,27 seviyeleri olarak öngörülmüş. Büyüme ve enflasyon hedeflerini göz önünde bulundurduğumuzda, ortaya çıkan büyüme odaklı yaklaşıma rağmen öngörüldüğü gibi TL'nin görece stabil diyebileceğimiz bir trend izleyebilmesi için dış konjonktürün yardımına ihtiyaç olduğunu düşünüyoruz.

Haftalık Veriler

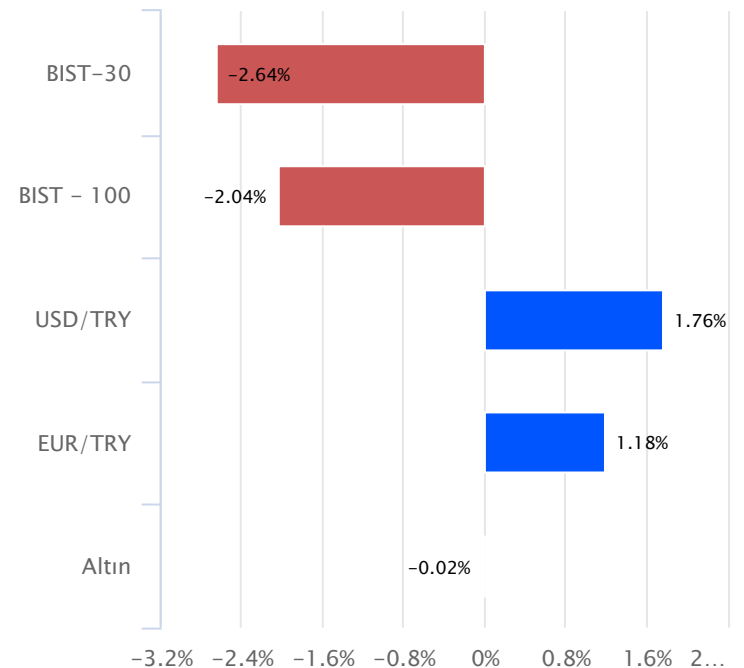
Hisse Senedi Piyasaları	Kapanış	Haftalık (%)	Aylık (%)
BIST - 100	1,438.72	-2.04	0.09
BIST - 30	1,536.16	-2.64	-0.67
BIST Mali	1,397.23	-2.77	2.26
BIST Sanayi	2,546.80	-0.80	-1.51
BIST - 30 Vadeli	1,555.75	-3.37	-0.22

Sabit Getirili Menkul Kıymet	Kapanış	Haftalık (%)	Aylık (%)
Türkiye 2 Yıllık	17.91	0.05	1.60
Türkiye 10 Yıllık	17.25	0.33	1.48
Gecelik Faiz	19.07	0.37	1.62

Emtia ve Pariteler	Kapanış	Haftalık (%)	Aylık (%)
Altın (Ons/\$)	1,795.00	-1.49	3.69
Brent Petrol	72.53	0.24	2.71
USD/TRY	8.47	1.76	-1.61
EUR/TRY	10.01	1.18	-0.83
Döviz Sepeti	9.26	2.36	-1.73

Yurtdışı Piyasalar	Kapanış	Haftalık (%)	Aylık (%)
Fransa	6,663.77	-0.39	-2.29
Almanya	15,609.81	-1.09	-1.02
İngiltere	7,029.20	-1.53	-1.84
S&P 500	4,458.58	-1.69	0.49
Çin	3,703.11	3.39	4.91
Dow Jones	34,607.72	-2.15	-1.86
Honk Kong	26,205.91	1.17	-1.50
Nasdaq	15,115.49	-1.61	2.21
Japonya	30,381.84	4.30	8.94
Hindistan	58,305.07	0.30	6.87

Haftalık Karşılaştırmalı Getiri Tablosu



TCMB'nin faiz indirimi için kendine alan açmaya çalıştığı göz önünde bulundurulduğunda bu yıl sonu ve gelecek yıl kur tarafının hassas geçebileceğini düşünüyoruz. Özellikle Fed başta olmak üzere gelişmiş ve hatta bazı gelişmekte olan ülke merkez bankalarının sıkılaştırma söylemlerinin ön plana çıktığı bu dönemde TCMB'nin aksiyonları ve kurların buna karşı reaksiyonları oldukça önemli olacak. 1 Eylül'deki yatırımcı toplantısında manşet enflasyondan ziyade çekirdek enflasyonu öne çıkaran TCMB'nin bu hamlesi son çeyrekte faiz indirimlerine bir ön hazırlık olarak değerlendirildi. TCMB'nin bu planını hayata geçirip geçiremeyeceği ve potansiyel faiz indirimi sürecinin hızı, büyük ölçüde küresel risk iştahının gelişimine bağlı olacaktır. Bu süreçte TCMB'nin gıda enflasyonunu dışlayarak, hızlı olarak değerlendirilebilecek bir faiz indirimi süreci başlatması, hemen olmasa bile ilerleyen dönemde TL'yi olumsuz etkileyebilir. Kaldı ki, OVP'deki 2022 yılı için %9,8'lik TÜFE öngörüsü, TCMB'nin %7,8'lik tahmininin üzerinde olsa da, halen piyasa beklentilerinin oldukça altında kaldığı görülüyor. Özetleyecek olursak TCMB'yi enflasyon hedeflerini yakalama ve bu süreçte kurlar tarafındaki dengeyi sağlama konusunda oldukça zorlu bir dönem bekliyor. Programın diğer hedeflerinin başarıya ulaşmasının ön koşulu da bu hedefleri yakalamaktan geçiyor.

TCMB enflasyona bakış açısını değiştirdi

Mart ayından sonraki süreçte faizin enflasyonun üzerinde oluşturulacağı vurgusunu sıklıkla tekrarlayan TCMB'de, enflasyonun politika faizinin üzerine çıkması ile birlikte, enflasyon yerine çekirdek enflasyon vurgusu ön plana çıktı. Bu konuda geçtiğimiz hafta TCMB Başkanı Şahap Kavcıoğlu'nun, Alman-Türk Ticaret ve Sanayi Odası ekonomi toplantısındaki konuşmasında, çekirdek enflasyona yaptığı vurgu dikkat çekti. Kavcıoğlu, "Para politikasının etkileyebileceği talep unsurları, çekirdek enflasyon gelişmeleri ve bunların orta vadeli enflasyon hedefimizle uyumlu seyretmesine ilişkin analizler yanında, önümüzdeki dönemde arz şoklarının yarattığı etkilerin ayrıştırılmasına biraz daha ağırlık verilecektir." ifadelerini kullandı. Türkiye Cumhuriyet Merkez Bankası Başkanı Şahap Kavcıoğlu'nun çekirdek enflasyona ve reel faiz hesaplamasında beklenen enflasyona vurgu yapması para politikasına ilişkin yönlendirme olarak algılandı. Bu açıklamalar eylül ayında olmasa da son çeyrekte bir faiz indirimi yapılabileceği yönündeki beklentileri artırdı. Bu beklenti ile birlikte hafta içinde kurlarda da volatilitenin artış kaydettiği görüldü. Bu söylemle birlikte yurtdışında Fed'in gelecek aylarda tahvil alım programlarını azaltması kaynaklı riskleri de göz önünde bulundurduğumuzda kurlar tarafında risklerin yukarı olduğunu düşünüyoruz. Son dönemde bu risklerin yatırımcı tercihlerine yansımaları da devam ediyor. Türkiye Cumhuriyet Merkez Bankası verilerine göre 3 Eylül haftası itibarıyla döviz mevduatları 1,9 milyar dolar artarak 238,2 milyar dolara yükseldi. Böylelikle döviz mevduatlarında yeni rekor kırıldı.

BIST 100'de konsolide kanalı bir kez daha kıramadı

BIST 100 Endeksi önceki hafta son 6 ayın konsolide kanalını yukarı yönlü kırmayı denese de bunda başarılı olamayarak geçtiğimiz hafta yeniden bu kanala girdi. Geçtiğimiz hafta gelen bu satışlarla birlikte endekste 1.470 – 1.480 aralığı çok daha güçlü bir direnç haline gelmiş oldu. Önümüzdeki günlerde bu bölge geçilemediği sürece aşağı yönlü risklerin artarak devam edeceğini düşünüyoruz. Geçtiğimiz hafta içeride enflasyon faiz tartışmalarının da etkisi ile yurtdışından negatif ayrışan BIST 100'de bu hafta 1.430 seviyesinin altına sarkılacak olur ise aşağıda 1.414 ve devamında 1.396'ya kadar yeni bir satış dalgası görülebilir. Orta vade için izleyeceğimiz en önemli destek 1.396 olacaktır. Buranın altına sarkılması teknik

görürümün daha da bozulmasına neden olacaktır. Endekste 1.450 üzerinde tutunulacak olur ise 1.463'e kadar yeni bir yükseliş görülebilir. Yukarıda 1.480 öncesinde izleyeceğimiz en güçlü direnç burası olacaktır.

Yeni Haftada Ne Konuşacağız?

Delta varyantı nedeniyle vaka sayıları artış kaydetmeye devam ederken, bu durum salgın kaynaklı endişeleri gündemde tutuyor. Son dönemde açıklanan ekonomik verilerde salgın kaynaklı gelişmelerin etkileri daha net bir şekilde hissediliyor. Çin'de zayıflayan ekonomik görünüm ile ABD ve Avrupa'da özellikle güven endekslerinde son aylarda yaşanan gerileme vaka artışlarının ekonomik veriler üzerinde yarattığı baskıyı ortaya koyuyor. Salgın kaynaklı gündemdeki endişeler ve ekonomik toparlanmanın sektöre uğrayabileceğine ilişkin korkular risk iştahı ve riskli varlıklar üzerinde baskı oluşturuyor. Gündemdeki bu endişeler nedeniyle geçen hafta küresel risk iştahında zayıflama kaydedildi. Bu endişelere ek olarak küresel çapta devam eden enflasyonist ortam ve merkez bankalarının sıkılaşmaya gideceğine ilişkin beklentiler de yine aşağı yönlü risk faktörleri olarak takip ediliyor. Avrupa Merkez Bankası (ECB) geçen haftaki toplantısında faiz oranlarında değişikliğe gitmezken, pandemi alım programı kapsamındaki alımların ılımlı yavaş bir patikada yapılacağını açıkladı. ECB Başkanı Lagarde toplantı sonrasında yaptığı açıklamada bu kararın varlık azaltımı olmadığını ve varlık alım programının sadece hızının ayarlandığını ifade etti. Geçen hafta Fed üyelerinin açıklamalarında varlık azaltımlarının bu yıl başlamasına yönelik şahin ton ağır basarken, ABD'de açıklanan ağustos ayına ait ÜFE verisi beklentilerin bir miktar üzerinde geldi. ÜFE'de yıllık artış %8,3 ile 2010'dan bu yana görülen en yüksek seviyeye ulaştı. Küresel çapta enflasyon başta olmak üzere ekonomik veri akışları ve merkez bankalarının piyasalarla kuracağı iletişim yakından takip edilecektir. Toparlamak gerekirse, mevcutta korunan bol likidite ortamı, aşılama çalışmaları ve ekonomik toparlanma riski iştahı ve riskli varlıkları destekleyen temel katalizörler olurken, salgın ve ekonomik toparlanma konusundaki kaynaklı endişeler ile küresel çaptaki enflasyonist ortam ve merkez bankalarının sıkılaşma adımları piyasaların gündemindeki risk unsurları olacaktır. Küresel çaptaki gelişmeler yanında yurt içinde de enflasyon cephesindeki gelişmeler ve TCMB'nin kararları önemini korumaktadır. Geçen hafta TCMB Başkanı Kavcıoğlu'nun enflasyona yaptığı vurgu dikkat çekerken, söylem değişikliği piyasalar üzerinde etkili oldu. Geçen haftaki açıklamanın ardından TCMB'nin kararları daha kritik bir hal alırken, enflasyon – faiz konusu gündemde kalmaya devam edecektir. Önümüzdeki süreçte de ekonomik gelişmeler ve jeopolitik ile siyasi gelişmeler yakından izlenecektir.

Türkiye

Geçen hafta TCMB Başkanı Kavcıoğlu, para politikasının etkisi dışında olan kısa vadeli arızı unsurlardan arındırılmış çekirdek enflasyon göstergelerinin daha önemli olduğunu ifade ederken, çekirdek enflasyon gelişmeleri ve bunların orta vadeli enflasyon hedefiyle uyumlu seyretmesine ilişkin analizlere daha fazla ağırlık verileceği ifade edildi. Bu açıklamaların etkisiyle yılın son çeyreğinde enflasyonda beklenen düşüşe bağlı olarak faiz indirim ihtimali gündemde kalmaya devam ediyor. Yurt içinde yeni haftaya temmuz ayı cari işlemler dengesi ve sanayi üretim rakamları ile başlayacağız. Piyasadaki konsensüs beklentiler cari işlemler dengesinin temmuz ayında 800 milyon dolar açık vermesi yönünde şekillenirken, Gedik Yatırım olarak bizim tahminimiz ise 300 milyon dolar bir açık oluşması yönünde. Ekonomik aktivitedeki güç kazanımına bağlı olarak olumlu görünümün korunduğu sanayi üretim rakamlarının temmuz ayı performansı piyasaların takibinde yer alacaktır. 15 Eylül Çarşamba günü ağustos ayı bütçe dengesi rakamları açıklanacak. 7 Eylül tarihinde açıklanan ağustos ayı hazine nakit dengesinde 64,3 milyar TL'lik fazla rakamı dikkate alındığında ağustos ayı bütçe dengesinde benzer bir şekilde fazla verilebilir. 17 Eylül Cuma günü ise TCMB piyasa katılımcıları anketi açıklanacak

olup, piyasa katılımcılarının yılsonu enflasyon ve kur tahminleri takip edilecektir.

Avrupa

Euro Bölgesi'nde açıklanan güven endeksleri ve PMI rakamlarında salgın kaynaklı endişeler ile vaka artışlarının etkileri hissedilmeye başlanırken, ilerleyen süreçte Avrupa genelinde salgının gelişimi ve açıklanacak ekonomik veriler önemini korumaktadır. Euro Bölgesi'nde enflasyonist baskılar devam ederken, ECB'nin piyasalarla kuracağı iletişim de oldukça önemli olacaktır. Salgın ve aşı cephesindeki gelişmeler, ekonomik veri akışları ve merkez bankalarının söylemler gündemdeki yerini ve önemini korumaktadır. Yeni haftada Euro Bölgesi'nde 15 Eylül Çarşamba günü temmuz ayı sanayi üretim rakamları; 16 Eylül Perşembe günü ağustos ayı dış ticaret dengesi ile ECB Başkanı Lagarde'in açıklamaları ve 17 Eylül Cuma günü ise ağustos ayı TÜFE rakamı açıklanacaktır. Ağustos ayı TÜFE rakamı öncü veride yıllık %3,0 seviyesine ulaşarak son 10 yılın zirvesine çıkarken, cuma günü açıklanacak nihai enflasyon rakamı piyasaların takibinde yer alacaktır.

ABD

Küresel piyasalarda salgın kaynaklı endişeler ve Fed'e dair belirsizlik risk iştahının zayıflamasına neden oluyor. Haftanın genelini satıcı geçiren ABD endekslerinde hafta kapanışı da kayıpla gerçekleşti. Dow Jones endeksi %0,78 ile 34.607, S&P 500 endeksi %0,77 ile 4.458 ve Nasdaq endeksi %0,77 ile 15.440 puanla kapattı. ABD Başkanı J. Biden, son dönemde artan vaka sayıları ve aşılama hızı kaybedilmesi nedeniyle yeni planını açıkladı. 100 kişiden fazla istihdam eden işverenler için çalışanlarına aşı zorunluluğu veya test şartı getirdi. Bu plan yaklaşık 80 milyon ABD'liyi kapsamakta. Biden yönetimi, salgınla mücadele kapsamında çalışmalarına devam ediyor ve ilerleyen günlerde salgının gidişatı oldukça önemli olacaktır. Diğer bir konu, ABD ile Çin arasındaki görüşmeydi. Başkan Biden ile Çin Başbakanı bir telefon görüşmesi gerçekleştirdi. İki ülke arasında gerilimin azalacağına dair beklentiler sınırlı da olsa endeksler üzerine pozitif yansıdı. Cuma günü açıklanan Ağustos ayı ÜFE verisi beklentilerin üzerinde bir artış gerçekleştirdi ancak fiyatlar üzerinde etkisi sınırlı kaldı. Bu hafta ABD'de TÜFE verileri yakından izlenecektir. Fed üyelerinden gelen açıklamaların çoğu tahvil alım programının bu yıl içerisinde azaltılmasına sıcak baktığı yönündeydi. En son açıklanan istihdam verileri sonrası hala şahin ifadelerin korunuyor olması piyasaların kafasını karıştırıyor. 21-22 Eylül Fed toplantısına kadar bu belirsizlik risk iştahının toparlanmasını zorlaştırabilir. Veri takvimi olarak, ABD TÜFE dışında sanayi üretimi, haftalık işsizlik maaşı başvuruları, kapasite kullanım oranı izlenecek veriler arasında sıralanabilir. Risk iştahı hala çok güçlü değil hafta içerisinde salgının gidişatı da bu açıdan yakından takip edilecektir. Dünya genelinde vaka sayıları artmaya devam ederse endekslerin satıcılı seyrinin sürmesine neden olabilir. Salgın kaynaklı endişelerin azalması da endekslerin kayıplarını telafi etmesini sağlayabilir.

Şirket Haberleri

TÜRK HAVA YOLLARI / THYAO 10.09.2021 12:02:53

Şirketin ağustos 2021 dönemine ilişkin trafik sonuçlarına göre; ağustos 2019 döneminde 7,43 milyon olan toplam yolcu sayısı, 2021 yılının aynı döneminde %20,3 azalışla 5,92 milyon olarak gerçekleşmiştir. Yolcu sayısı iç hatlarda %3,6 azalırken, dış hatlarda ise %30,4 düşüş kaydetmiştir. Ocak-ağustos döneminde ise yurtdışı yolcu sayısında 2019 yılının aynı dönemine göre %41,1, yurtdışı yolcu sayısında yıllık %52,2 gerileme görülmüş, toplam yolcu sayısı %47,6 azalışla 26,05 milyon olmuştur. (NÖTR)

VAKIFLAR BANKASI / VAKBN 10.09.2021 12:29:31

Sürdürülebilir tahvil ihracına ilişkin uluslararası tahvil yatırımcılarından talep toplama süreci tamamlanmış olup nominal tutarı 500 milyon ABD Doları, itfa tarihi 1 Ekim 2026 olan sabit faizli, 5 yıl vadeli ve 6 ayda bir kupon ödemeli tahvillerin getirisi 5,625%, kupon oranı %5,5 olarak belirlenmiştir. (NÖTR)

ARÇELİK / ARCLK 10.09.2021 19:23:00

Pay geri alım programı kapsamında 32,12 TL - 32,32 TL fiyat aralığından (ortalama 32,2356 TL) 700.000 adet pay geri alınmış ve sahip olunan ARCLK payları 16.539.652 adete ulaşmıştır (Şirket sermayesine oranı %2,4477). (SINIRLI POZİTİF)

GÜBRE FABRİKALARI / GUBRF 10.09.2021 18:34:31

Söğüt Altın Madeni Kapasite Artışı ÇED Raporu Çevre ve Şehircilik Bakanlığı'na sunulmuştur. Devam eden süreçte Nihai ÇED Raporunun sunulması ve ÇED Olumlu Kararının alınması işlemleri yürütülecektir. Ayrıca proje ile ilgili olarak 1. Faz tesis ekipmanları ile madencilik faaliyetlerinde kullanılacak maden makineleri, 2022 yılı başından itibaren proje sahasına gelmeye başlayacaktır.

İTTİFAK HOLDİNG / ITTFH 10.09.2021 18:22:22

Şirketin bağlı ortaklığı Selet Entegre Et mülkiyetindeki; Karatay/Konya adresinde bulunan ve Burganbank ile 27.05.2019 tarihinde düzenlenmiş 9.340.000 TL kredi ana para borcuna ilişkin vefa sözleşmesine konu arsanın, Saraç Tarım'a KDV Dahil 12.070.000 TL bedelle satışına ilişkin olarak taraflar arasında "Taşınmaz Satış Vaadi Sözleşmesi" düzenlenmiştir. Satış geliri, taşınmaza konu vefa kredisinin kapatılmasında kullanılacaktır.

Bugün sermaye artırımını gerçekleştirecek şirketler:

KNFRT (%300 – Bedelsiz), Ref. Fiyat: 4,27 TL

*Kamuyu Aydınlatma Platformu'na 13.09.2021 saat 07:02'ye kadar gelen haberleri kapsamaktadır.

*Şirket haberleri araştırma birimi tarafından hazırlanmaktadır.

*SPK ve BIST kararıyla Tedbir Kapsamındaki Pay Senetlerine [buradan](#) ulaşabilirsiniz.

*Kredili İşlemlerde Öz Kaynak Tamamlama Bildirimi ve Resen Satış Hakkında Bilgilendirmeye ulaşmak için [TIKLAYINIZ...](#)

Hisse Kodu	Son Fiyat	Beta (3 Ay)	21 Günlük H.O.	Hisse Özet	Alım Aralığı	K.V. En Güçlü Direnç	K.V. En Güçlü Destek
ARCLK	32,20	0,71	32,49	ARCLK hissesi geçen haftayı 32,2 TL seviyesinden kapatarak haftalık bazda yüzde 0,56 yükseliş yaptı. Hisse 5,7 F/K ve 1,4 PD/DD değerlerinden işlem görüyor. ARCLK hissesinin piyasa değeri 21,76 milyar TL olup son açıklanan net karı ise 1641,3 milyon TL seviyesindedir.	32,12 - 32,36	33,20	31,56
ISDMR	12,65	0,86	12,49	ISDMR hissesi geçen haftayı 12,65 TL seviyesinden kapatarak haftalık bazda yüzde 3,35 yükseliş yaptı. Hisse 7,5 F/K ve 1,5 PD/DD değerlerinden işlem görüyor. ISDMR hissesinin piyasa değeri 36,69 milyar TL olup son açıklanan net karı ise 3116,3 milyon TL seviyesindedir.	12,6 - 12,72	13,01	12,38
KORDS	24,68	1,25	23,79	KORDS hissesi geçen haftayı 24,68 TL seviyesinden kapatarak haftalık bazda yüzde 4,22 yükseliş yaptı. Hisse 11 F/K ve 1,4 PD/DD değerlerinden işlem görüyor. KORDS hissesinin piyasa değeri 4,8 milyar TL olup son açıklanan net karı ise 392,6 milyon TL seviyesindedir.	24,56 - 24,8	25,40	24,14
MAVI	57,25	0,30	57,41	MAVI hissesi geçen haftayı 57,25 TL seviyesinden kapatarak haftalık bazda yüzde -1,38 düşüş yaptı. Hisse 33,2 F/K ve 4,9 PD/DD değerlerinden işlem görüyor. MAVI hissesinin piyasa değeri 2,84 milyar TL olup son açıklanan net karı ise 36,5 milyon TL seviyesindedir.	56,95 - 57,55	59,00	55,95

Haftalık Piyasa Takvimi 13 - 17 Eylül

Tarih	Saat	Ülke	Veri	Önem	Dönem	Beklenti	Önceki
13 Eylül Pazartesi	02:50	Japonya	ÜFE (Aylık/Yıllık)	■	Ağustos	0,20%/5,60%	1,10%/5,60%
	10:00	Türkiye	Cari İşlemler Dengesi	■	Temmuz	-300 mln \$	-1,13 mlr \$
	10:00	Türkiye	Sanayi Üretim Endeksi (Aylık / Yıllık)	■	Temmuz		2,30%/23,90%
	21:00	ABD	Federal Bütçe Dengesi	■	Ağustos	-173,0 mlr \$	-302,0 mlr \$
14 Eylül Salı	07:30	Japonya	Kapasite Kullanım Oranı	■	Temmuz		6,20%
	07:30	Japonya	Sanayi Üretim Endeksi (Aylık / Yıllık)	■	Temmuz		-1,50%/11,50%
	09:00	İngiltere	İşsizlik Oranı	■	Temmuz	4,60%	4,70%
	15:30	ABD	TÜFE (Aylık/Yıllık)	■	Ağustos	0,40%/5,30%	0,50%/5,40%
	15:30	ABD	Çekirdek TÜFE (Aylık/Yıllık)	■	Ağustos	0,30%/4,20%	0,30%/4,30%
15 Eylül Çarşamba	05:00	Çin	Sanayi Üretim Endeksi (Yıllık)	■	Ağustos	5,80%	6,40%
	05:00	Çin	Perakende Satışlar (Yıllık)	■	Ağustos	7,10%	8,50%
	09:00	İngiltere	TÜFE (Aylık/Yıllık)	■	Ağustos	0,50%/2,90%	0,50%/2,00%
	09:00	İngiltere	ÜFE (Aylık/Yıllık)	■	Ağustos	0,40%/5,50%	0,60%/4,90%
	11:00	Türkiye	Bütçe Dengesi	■	Ağustos		-45,8 mlr TL
	12:00	Euro B.	Sanayi Üretim Endeksi (Aylık / Yıllık)	■	Temmuz	0,60%/6,00%	-0,30%/9,70%
	15:30	ABD	New York Empire State İmalat Endeksi	■	Eylül	18,00	18,30
	16:15	ABD	Kapasite Kullanım Oranı	■	Ağustos	76,40%	76,10%
	16:15	ABD	Sanayi Üretim Endeksi (Aylık / Yıllık)	■	Ağustos	0,50%/-	0,90%/6,56%
	16:15	ABD	İmalat Üretim Endeksi (Aylık/Yıllık)	■	Ağustos	0,40%/-	1,40%/7,40%
16 Eylül Perşembe	02:50	Japonya	Dış Ticaret Dengesi	■	Ağustos	-47,70 mlr ¥	441,00 mlr ¥
	12:00	Euro B.	Dış Ticaret Dengesi	■	Temmuz		18,10 mlr €
	15:00	Euro B.	ECB Başkanı Lagarde'ın Konuşması	■	Eylül		
	15:30	ABD	Haftalık İşsizlik Maaşı Başvuruları	■	Eylül	318 Bin	310 Bin
	15:30	ABD	Perakende Satışlar (Aylık/Yıllık)	■	Ağustos	-1,00%/-	-1,10%/15,78%
	15:30	ABD	Philadelphia Fed İmalat Endeksi	■	Eylül	19,00	19,40
17 Eylül Cuma	09:00	İngiltere	Perakende Satışlar (Aylık/Yıllık)	■	Ağustos	0,50%/2,60%	-2,50%/2,40%
	09:00	İngiltere	Çekirdek Perakende Satışlar (Aylık/Yıllık)	■	Ağustos	0,70%/2,60%	-2,40%/1,80%
	10:00	Türkiye	TCMB Piyasa Katılımcıları Anketi	■	Eylül		
	11:00	Euro B.	Cari İşlemler Dengesi	■	Temmuz		21,80 mlr €
	12:00	Euro B.	TÜFE (Aylık/Yıllık)	■	Ağustos	0,40%/3,00%	-0,10%/2,20%
	12:00	Euro B.	Çekirdek TÜFE (Aylık/Yıllık)	■	Ağustos	0,30%/1,60%	0,30%/0,70%
17:00	ABD	Michigan Tüketici Güven Endeksi	■	Ağustos	72,00	70,30	

Takvim açıklanacak tüm verileri **kapsamamaktadır**. Tahminler Bloomberg, Tradingeconomics.com, Investing.com, Econoday.com kaynaklarından alınmıştır.

BIST-100 Endeksinde Geçen Hafta En Çok Yükselen ve Düşen İlk 10 Hisse

YÜKSELENLER						DÜŞENLER					
Yükselenler	Son Değişim Değer	%	Önceki Hafta Ort. Günlük İşlem Hacmi	Geçen Hafta Ort. Günlük İşlem Hacmi	İşlem Hacmi Haftalık Ort. Değişim %	Düşenler	Son Değişim Değer	%	Önceki Hafta Ort. Günlük İşlem Hacmi	Geçen Hafta Ort. Günlük İşlem Hacmi	İşlem Hacmi Haftalık Ort. Değişim %
TOASO	47.10	11.56	86,833,702	168,843,140	94.4	BERA	10.01	-7.91	176,367,098	57,027,113	-67.7
IHLAS	0.60	7.14	7,449,863	41,760,958	460.6	ODAS	1.46	-7.01	201,637,137	148,857,608	-26.2
MPARK	26.94	5.73	7,743,067	23,344,223	201.5	TRGYO	3.87	-6.97	183,245,583	104,003,136	-43.2
DOAS	30.80	5.62	85,895,810	67,232,944	-21.7	CEMAS	1.22	-5.43	45,864,118	35,965,276	-21.6
GOZDE	6.07	4.66	45,827,330	83,142,175	81.4	GUBRF	51.20	-5.01	137,549,728	53,756,695	-60.9
KORDS	24.68	4.22	30,127,296	70,798,881	135.0	YKBNK	2.48	-4.98	509,289,357	569,511,911	11.8
AKSEN	14.94	3.03	62,970,901	59,559,152	-5.4	ESEN	34.12	-4.85	101,401,864	44,780,507	-55.8
TURSG	5.13	3.01	28,846,064	135,847,651	370.9	ALARK	8.60	-4.76	35,320,112	30,664,426	-13.2
CCOLA	89.30	2.76	29,126,338	39,956,337	37.2	ISCTR	5.42	-4.75	252,227,704	230,134,728	-8.8
LOGO	41.92	2.59	26,403,246	33,871,411	28.3	MGROS	33.50	-4.50	40,850,237	31,859,254	-22.0

BIST-100 Endeksinde Geçen Hafta İşlem Hacmi Artan ilk 15 Hisse

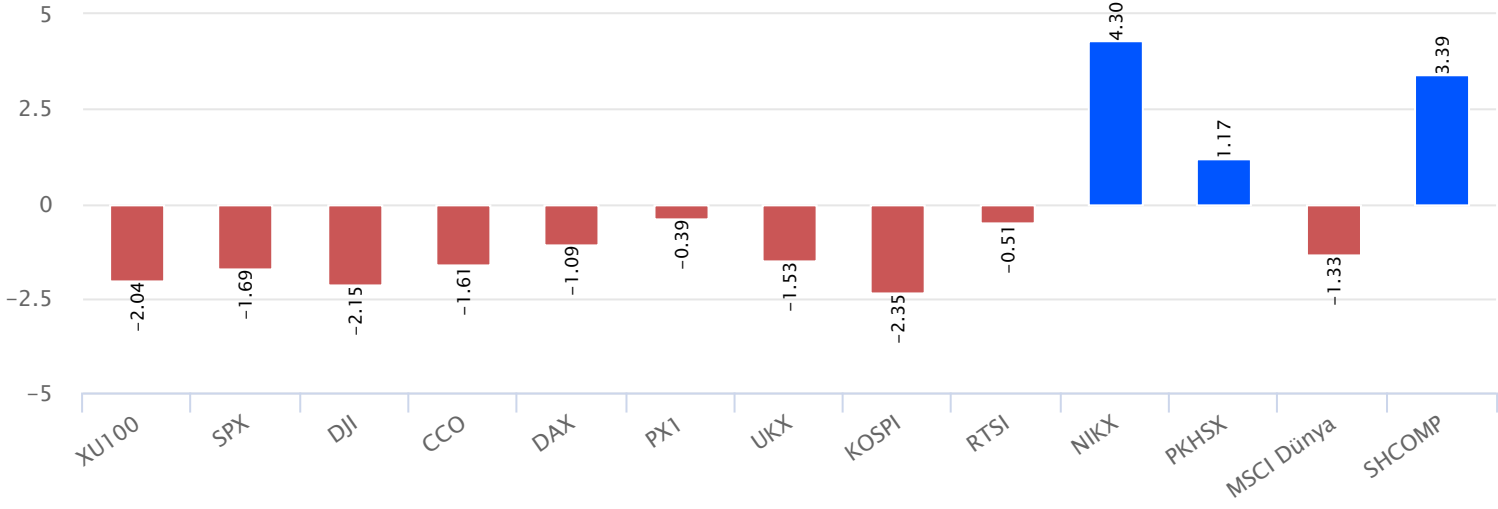
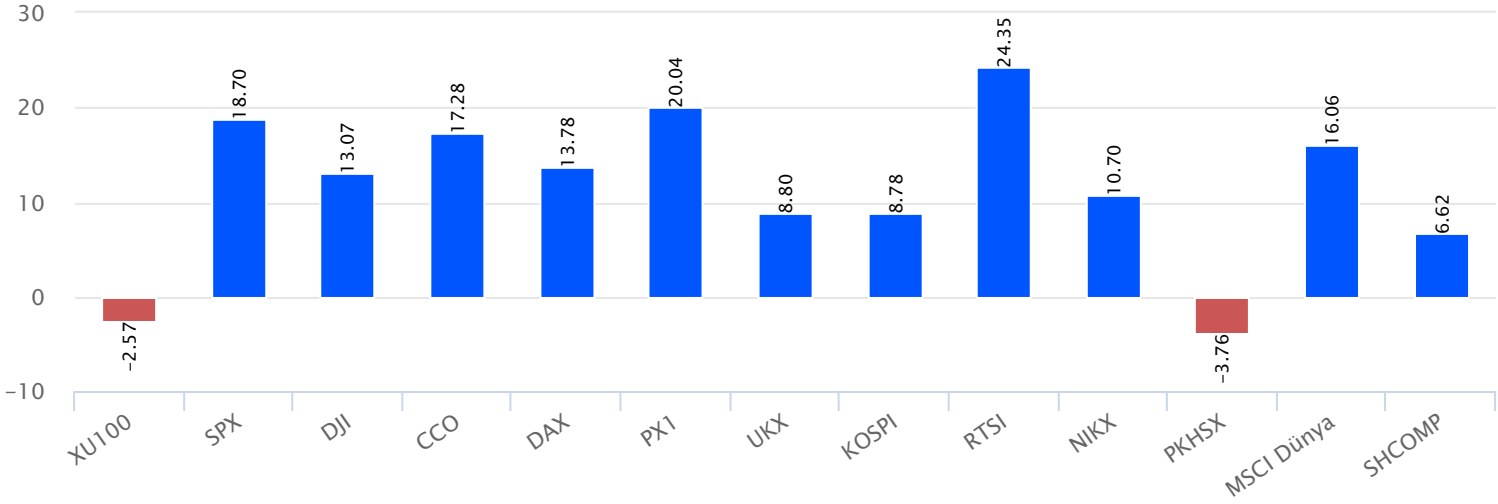
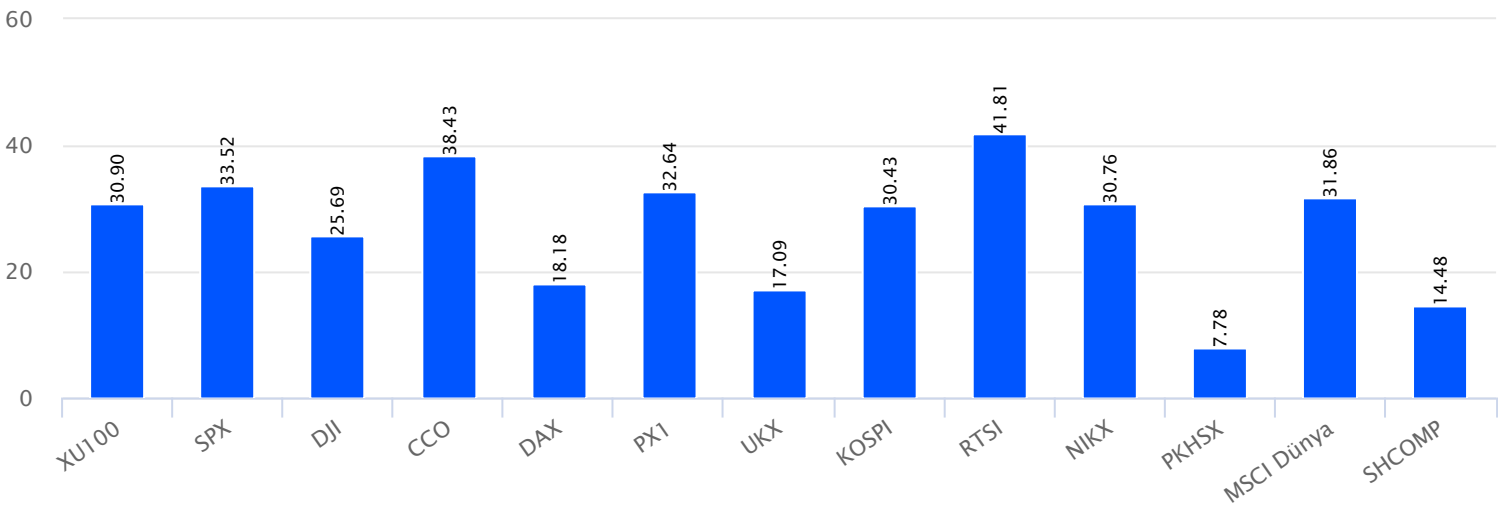
Hisse	Haftalık Bazda Hacim Değişimi (%)	Haftalık İşlem Hacmi	Haftalık Kapanış Getiri	F/K Pd/DD	21 Günlük Ort.	50 Günlük Ort.	100 Günlük Ort.	200 Günlük Ort.	500 Günlük Ort.	
IHLAS	460.56	7,234,371.80	7.14	0.60 29.84	0.76	0.58	0.58	0.59	0.80	0.75
TURSG	370.94	45,777,318.87	3.01	5.13 5.38	1.58	4.91	4.81	5.11	5.70	4.24
TKNSA	240.05	22,820,369.48	2.17	6.59 10.25	12.35	6.56	6.74	7.08	8.30	5.79
MPARK	201.49	4,608,693.20	5.73	26.94 30.34	13.32	25.22	23.95	23.43	22.71	18.80
KORDS	135.00	44,743,933.38	4.22	24.68 11.02	1.44	23.79	22.56	22.49	21.48	15.67
JANTS	117.31	21,900,405.05	0.60	67.60 27.05	13.76	69.14	72.05	79.32	69.54	34.05
SKBNK	112.14	10,887,930.22	-1.90	1.03 22.76	0.72	1.05	1.05	1.09	1.26	1.15
ALBRK	103.10	9,165,982.42	1.34	1.51 9.95	0.50	1.50	1.50	1.55	1.77	1.57
BRISA	98.40	27,978,032.08	-3.53	21.88 7.08	3.92	22.01	22.04	22.63	23.32	15.03
TOASO	94.44	53,745,605.78	11.56	47.10 8.94	5.51	42.12	36.79	33.25	32.66	25.24
GOZDE	81.42	32,906,969.46	4.66	6.07 1.30	0.55	5.78	5.58	5.96	6.63	5.40
ALKIM	72.01	13,677,514.43	0.79	15.30 11.41	4.58	15.33	15.26	15.69	15.96	11.83
VERUS	66.80	51,409,836.16	2.20	49.34 18.37	5.59	46.88	46.68	50.84	52.37	35.33
TSKB	57.70	45,090,265.87	-3.01	1.29 4.06	0.56	1.32	1.29	1.31	1.54	1.30
ERBOS	56.55	27,956,723.30	-1.83	128.50 15.91	4.57	136.27	136.68	109.93	81.03	45.43

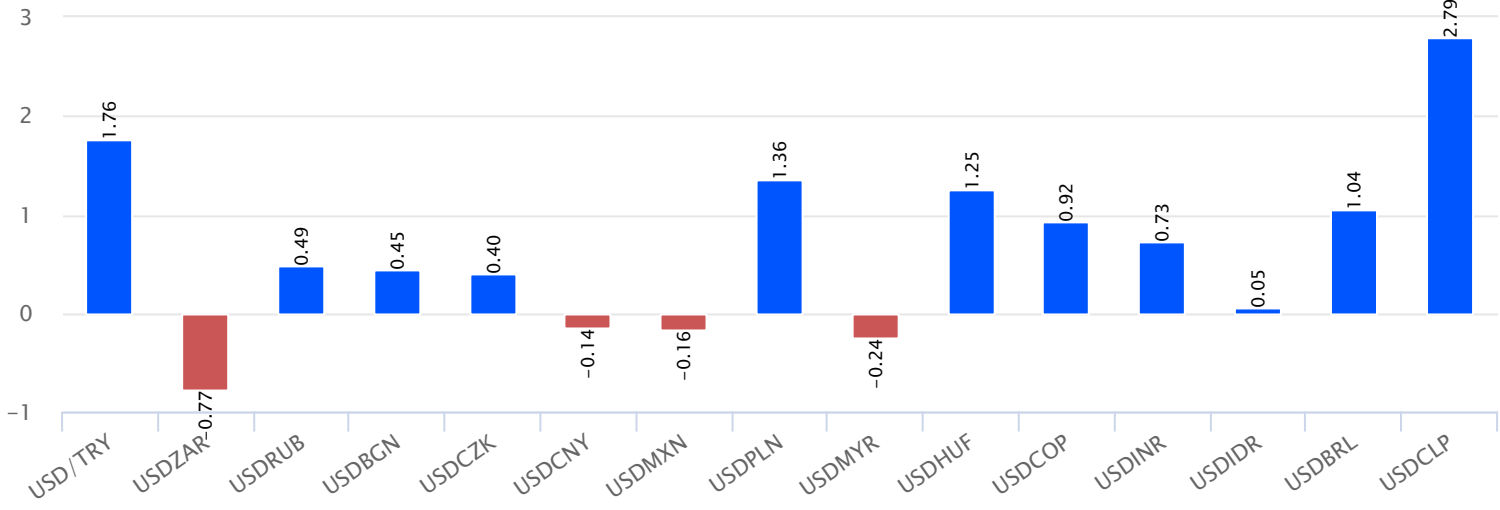
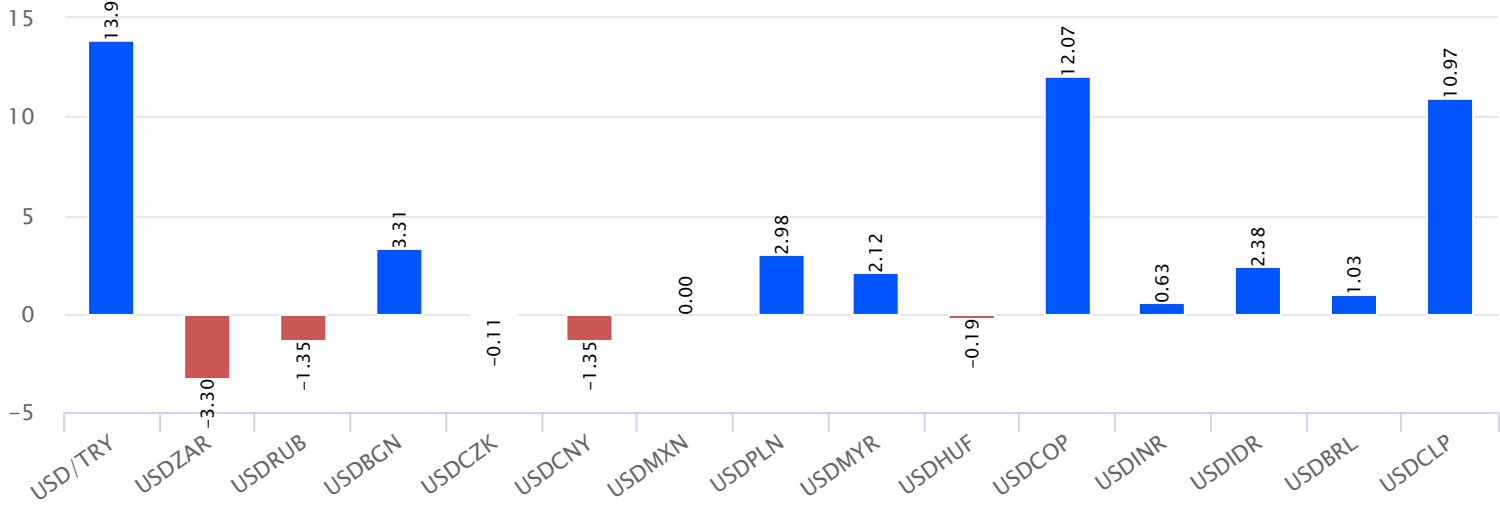
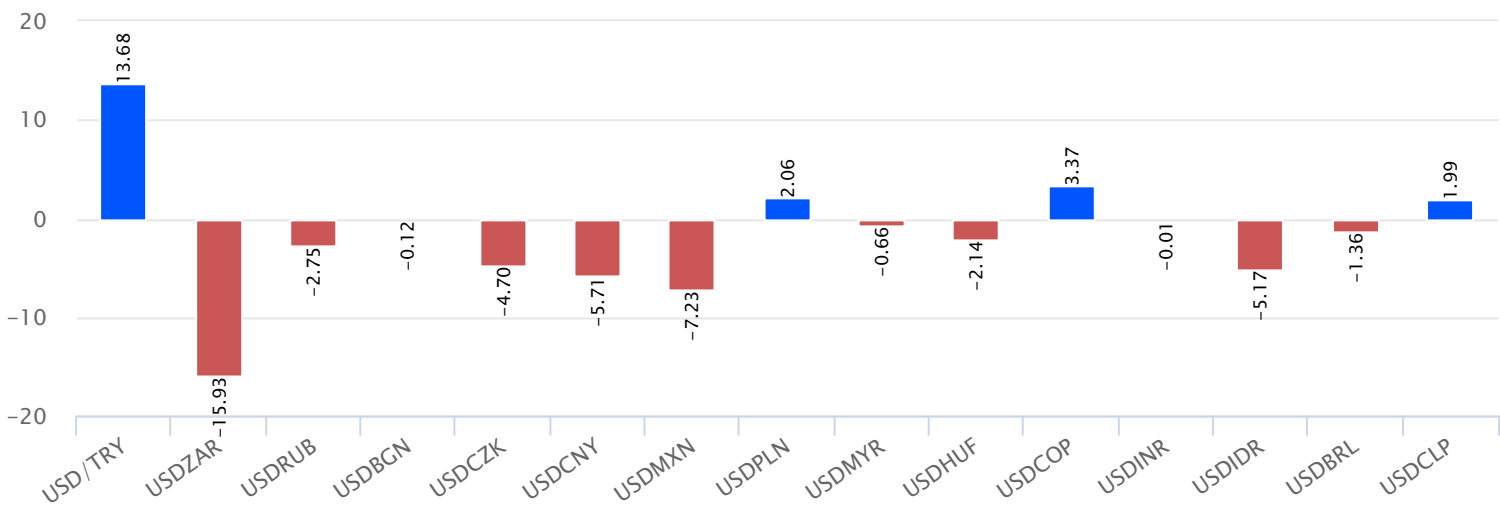
*Haftalık Bazda Hacim Değişimi altında son hafta gerçekleşen toplam işlem hacminin bir önceki haftanın toplam işlem hacmine göre değişimini vermektedir.

BIST-100 Endeksinde Geçen Hafta İşlem Hacmi Düşen ilk 15 Hisse

Hisse	Haftalık Bazda Hacim Değişimi (%)	Haftalık İşlem Hacmi	Haftalık Kapanış Getiri	F/K Pd/DD	21 Günlük Ort.	50 Günlük Ort.	100 Günlük Ort.	200 Günlük Ort.	500 Günlük Ort.	
BERA	-67.67	267,119,645.14	-7.91	10.01 9.26	1.36	10.08	10.92	18.34	19.79	11.01
NTHOL	-66.93	52,392,092.80	-4.37	4.60	0.70	4.39	4.16	4.75	4.42	3.11
GUBRF	-60.92	128,167,613.50	-5.01	51.20 43.14	9.93	52.78	51.91	56.56	62.07	35.96
ISMEN	-60.46	15,550,275.53	-3.85	14.47 4.17	2.34	14.46	14.02	14.92	15.65	9.50
ESEN	-55.84	58,372,403.62	-4.85	34.12 3.27	1.55	33.38	31.14	30.86	30.04	
VESBE	-52.10	44,137,035.44	-1.28	47.76 5.02	2.43	48.23	46.44	46.73	44.52	30.09
NETAS	-49.81	37,013,327.92	-3.89	17.28	1.91	17.51	18.83	20.80	24.40	18.18
ENJSA	-48.97	22,491,143.36	-0.72	11.08 9.70	1.84	10.97	10.60	10.56	10.70	8.43
TRGYO	-43.24	121,644,912.27	-6.97	3.87 8.10	0.45	3.97	3.56	3.50	3.64	3.18
SASA	-41.96	585,296,410.34	-4.08	27.24 40.41	8.63	27.78	28.45	31.00	26.83	15.31
KOZAA	-40.67	308,742,560.12	-3.66	15.55 5.66	1.41	15.40	14.41	14.79	15.14	12.83
SELEC	-40.04	28,543,993.44	-2.78	9.10 7.52	1.41	9.03	8.66	9.05	10.82	8.64
EGGUB	-38.02	6,269,984.30	-1.94	166.70 13.12	4.69	172.64	174.36	189.97	190.23	116.55
BIMAS	-37.96	142,386,813.60	-3.23	68.80 14.46	7.52	71.07	66.35	65.02	66.68	58.77
TKFEN	-37.85	102,212,993.42	-2.59	14.30 10.10	0.77	14.54	14.59	15.10	15.89	15.61

*Haftalık Bazda Hacim Değişimi altında son hafta gerçekleşen toplam işlem hacminin bir önceki haftanın toplam işlem hacmine göre değişimini vermektedir.

Dünya Borsaları Haftalık Değişim %Dünya Borsaları Yılbaşına Göre Değişim %Dünya Borsaları 52 Haftalık Fark %

Para Birimleri Haftalık Değişim %Para Birimleri Yılbaşına Göre Değişim %Para Birimleri 52 Haftalık Değişim %

**Gedik Yatırım Menkul Değerler A.Ş. - Yatırım Danışmanlığı Birimi****E-Posta** : gyd@gedik.com**Adres** : Esentepe Mahallesi Ecza Sokak N: 6 Safter İş Merkezi K:2 Şişli/İstanbul**Tel** :(0216) 453 0053**Yatırım Danışmanlığı Birimi**

Üzeyir DOĞAN	Yatırım Danışmanlığı Müdürü	uzeyirdogan@gedik.com
Mesut KURT	Müdür	mkurt@gedik.com
Onurcan BAL	Müdür Yardımcısı	obal@gedik.com
Eda KARADAĞ	Yatırım Danışmanı	eda.karadag@gedik.com
Elif KAYA	Yatırım Danışmanlığı Uzman Yardımcısı	ekaya@gedik.com
Betül ASILKAN	Yatırım Danışmanlığı Uzman Yardımcısı	betul.asilkan@gedik.com
Yılmaz ALTUN	Yatırım Danışmanlığı Uzman Yardımcısı	yilmaz.altun@gedik.com

YASAL UYARI

Burada yer alan bilgiler Gedik Yatırım tarafından bilgilendirme amacıyla hazırlanmıştır. Yatırım sinyal, bilgi, yorum ve tavsiyeleri yatırım danışmanlığı kapsamında değildir. Yatırım danışmanlığı hizmeti; aracı kurumlar, portföy yönetim şirketleri, mevduat kabul etmeyen bankalar ile müşteri arasında imzalanacak yatırım danışmanlığı sözleşmesi çerçevesinde sunulmaktadır. Burada yer alan sinyal, yorum ve tavsiyeler, herhangi bir yatırım aracının alım satım önerisi ya da getiri vaadi olarak yorumlanmamalıdır. Bu görüşler mali durumunuz ile risk ve getiri tercihlerinize uygun olmayabilir ve sadece burada yer alan bilgilere ve sinyallere dayanarak yatırım kararı verilmesi beklentilerinize uygun sonuçlar doğurmayabilir. Burada yer alan sinyaller, fiyatlar, veriler ve bilgilerin tam ve doğru olduğu garanti edilemez; içerik, haber verilmeksizin değiştirilebilir. Tüm sinyal ve veriler, Gedik Yatırım tarafından güvenilir olduğuna inanılan kaynaklardan alınmıştır. Bu sinyal ve kaynakların kullanılması nedeni ile ortaya çıkabilecek hatalardan ve zararlardan Gedik Yatırım sorumlu değildir.

Genel Müdürlük

Altayçeşme Mah. Çamlı Sok. Ofis Park Maltepe No:21/4 Kat:10-11-12 Maltepe/İstanbul/Türkiye
Tel: (0216) 453 00 00 (pbx) Faks: (0216) 377 11 36

Alanya

Şekerhane Mah. 1100 Sok. No: 9 / 206 Alanya / ANTALYA Tel: (0242) 519 23 17 (pbx)
Faks: (0242) 513 93 81

Adana-Seyhan

Çınarlı Mah. Ziyapaşa Bulvarı No: 78 Güneş Ziyapaşa İş Merkezi Kat :5 No :504
Seyhan/ADANA Tel: (0322) 355 03 50 (pbx) Faks: (0322) 290 35 18

Ankara - Çankaya

Simon Bolivar Cad. No: 8/6 Çankaya/ANKARA Tel: (0312) 438 27 00 (pbx) Faks: (0312)
438 27 47

Antalya

Tahıl Pazarı Mah.404 Sok. Hafız Ahmet Bedestenli No: 5/29-30 ANTALYA Tel: (0242) 248 35 20
(pbx) Faks: (0242) 244 29 10

Aydın

Hasanefendi-Ramazan Paşa Mah. İstiklal Cad. Dış Kapı No : 23 İç Kapı No : 1
Efeler/AYDIN Tel: (0256) 999 17 87 (pbx) Faks:

Aydın - Kuşadası

Türkmen mah. Atatürk Bulvarı Belvü Sitesi C Blok Kat 2 Daire 3 Kuşadası /AYDIN Tel: (0256)
618 44 77 (pbx) Faks: (0256) 618 44 91

Aydın - Nazilli

Altıntaş Mah. İstasyon Bulvarı No:19 Kat:4 Daire:12 Nazilli / AYDIN Tel: (0256) 314 15 98
(pbx) Faks: (0256) 315 88 52

Bağdat Caddesi

Bağdat Cad. Esen Apt. No: 351/5 Şaşkınbakkal/İSTANBUL Tel: (0216) 560 34 00 (pbx) Faks:
(0216) 411 23 54

Balıkesir

Eski Kuyumcular Mah. Anafartalar Cad. Acarlar İş Merkezi Dış Kapı No : 23 İç Kapı No :
1 Karesi - BALIKESİR Tel: (0266) 999 12 40 (pbx) Faks:

Bandırma

Dere Mah. Ordu Cad. Kapı No:3 İç Kapı No:2 Bandırma/ BALIKESİR Tel: (0226) 999 10 75 (pbx)
Faks:

Bodrum

Yokuşbaşı Mah. Kıbrıs Şehitleri Cad. No:19 Bodrum Tel: (0252) 316 32 70 (pbx) Faks:
(0252) 316 92 70

Bursa

Fethiye Mah. Sanayi Cad., Corner Plus İş Merkezi No:263 Kat:2 D:22/26 Nilüfer/BURSA Tel:
(0224) 220 51 50 (pbx) Faks: (0224) 220 50 99

Bursa - Nilüfer

Odunluk Mah. Liman Cad. No:7 Nilüfer / BURSA Tel: (0224) 275 35 50 (pbx) Faks:
(0224) 451 79 66

Çanakkale

Kemalpaşa Mah. Şair Ece Ayhan Meydanı Dış Kapı No: 22 Kat: 2 İç Kapı No:2 Merkez /
ÇANAKKALE Tel: (0286) 999 17 02 (pbx) Faks:

Çorlu

Zafer Mah. Cumhuriyet Bulvarı Dış Kapı No:9T1 İç Kapı No:114 Çorlu TEKİRDAĞ Tel:
(0282) 888 96 20 (pbx) Faks:

Çorum - Merkez

Yavruturna Mah. 1. Maliye Sok. No: 1 Kat: 4 D: 22 Çorum Tel: (0364) 211 11 45 (pbx) Faks:
(0364) 201 05 63

Denizli - Merkez

Saraylar Mah. İkinci Ticari Yol Sok. No: 32 Kat: 4 DENİZLİ Tel: (0258) 263 80 15 (pbx)
Faks: (0258) 241 91 01

Edirne - Merkez

Sabuni Mah. Banka Aralığı Sok. Kardeşler İş Merkezi No:10/19 Merkez/EDİRNE Tel: (0284) 212
25 30 (pbx) Faks: (0284) 213 37 78

Elazığ - Merkez

Yeni Mah. Gazi Cd. No: 28/3 ELAZIĞ Tel: (0424) 233 28 01 (pbx) Faks: (0424) 233 27
35

Eskişehir - Merkez

Sakarya Cad. Köprübaşı Şen Sok. Onur İşhanı No: 1 Kat: 4 ESKİŞEHİR Tel: (0222) 230 09 08
(pbx) Faks: (0222) 220 37 02

İstanbul - Ataşehir

Barbaros Mah. İhlamur Bulvarı Sarkaç Sok. Ağaoglu My Prestige No:1 D: 12-13
Ataşehir/İSTANBUL Tel: (0216) 560 37 00 (pbx) Faks: (0216) 688 67 86

İstanbul - Bakırköy

Cevizlik Mah. Muhasebeci Sok. Neşe Han No: 1 Kat:3 Bakırköy/İSTANBUL Tel: (0212) 660 85
25 (pbx) Faks: (0212) 570 03 03

İstanbul - Kapalıçarşı

Kürkçüler Sk. No: 25 Eminönü/Kapalıçarşı/İSTANBUL Tel: (0212) 513 40 01 (pbx) Faks:
(0212) 527 16 86

İstanbul - Maltepe

Bağlarbaşı Mah. Bağdat Caddesi. Gedik İş Merkezi A Blok No: 414 Kat: 2 Daire: 22 İSTANBUL
Tel: (0216) 399 00 42 (pbx) Faks: (0216) 399 18 17

İstanbul - Tophane

Necatibey Cad. Alipaşa Degirmen Sok. No: 24 34425 Tophane/Karaköy/ İSTANBUL Tel:
(0212) 251 60 06 (pbx) Faks: (0212) 293 49 03

İstanbul - Ümraniye

İnkılap Mah. Küçüksu Cad. Çeşminaz Sok. NO:2/7 Kat:3 Ümraniye Tel: (0216) 461 33 90 (pbx)
Faks: (0216) 328 10 32

İzmir - Alsancak

Cumhuriyet Bulvarı Arpacıoğlu Apt. No:139 Kat:3 Alsancak İZMİR Tel: (0232) 465 10 20
(pbx) Faks: (0232) 464 66 22

Karabük - Merkez

Bayır Mah. Menderes Cad. Çebioğlu Twin Towers B Blok Dış Kapı No :2 İç Kapı No : 107
Merkez / Karabük Tel: (0370) 502 15 90 (pbx) Faks: (0370) 502 15 93

Kayseri

Hunat MAH. Postalar Geçidi Sok. No:1 / 206 Tel: (0352) 221 36 29 (pbx) Faks: (0352)
221 48 27

Kocaeli - Gebze

Hacı Halil Mah. Hükümet Cad. No: 95 Gebze/KOCAELİ Tel: (0262) 642 34 00 (pbx) Faks: (0262)
641 82 01

Konya - Selçuklu

Beyazıt Mahallesi, Hüsnü Aşk Sok. Bezirci İş Merkezi Kat:4 D:403 Selçuklu / KONYA Tel:
(0332) 238 59 60 (pbx) Faks: (0332) 238 59 75

Malatya - Battalgazi

Büyük Hüseyin Bey Mah. Atatürk Cad. Anadolu İş Merkezi K: 3 No: 23 D: 9-10-11 Battalgazi /
MALATYA Tel: (0422) 325 62 67 (pbx) Faks: (0422) 322 23 72

Manisa - Merkez

Anafartalar Mah. Mustafa Kemal Paşa Cad. Kamil Menteş Apt. No: 34/1 MANİSA Tel:
(0236) 239 42 98 (pbx) Faks: (0236) 239 43 02

Mersin - Akdeniz

Mahmudiye Mah. Atatürk Cad. Adil Kanun İş Hanı Kat: 2 Akdeniz / MERSİN Tel: (0324) 238 18
18 (pbx) Faks: (0324) 231 22 52

Muğla - Fethiye

Babatpaşa Mah. 774. Sok. No.2 Fethiye / Muğla Tel: (0252) 612 07 60 (pbx) Faks: (0252)
612 36 46

Sakarya - Adapazarı

Tiğcılar Mah. Yenicami Sok. Dış Kapı No:5 İç Kapı No: 201 Adapazarı- Sakarya Tel: (0264) 279
83 89 (pbx) Faks: (0264) 281 03 88

Samsun - İlkadım

Kale Mah. Kaptanağa Sok. No: 18/41 Mecit Turan İş Merkezi İlkadım- Samsun Tel:
(0362) 431 63 43 (pbx) Faks: (0362) 431 33 89

Trabzon - Ortahisar

Kemer kaya Mah. K.Maraş Cad. Ticaret Mektep Sk. Ustaömeroğlu İş Merkezi No: 9/9
Ortahisar/TRABZON Tel: (0462) 326 09 97 (pbx) Faks: (0462) 326 38 67

Uşak - Merkez

İsmetpaşa Cad. No: 63 K: 2 Mavi Plaza UŞAK Tel: (0276) 227 27 44 (pbx) Faks: (0276)
227 27 37

Zonguldak - Ereğli

Müftü Mahallesi Süheyla Erel Sokak. No:2/1 Ay City İş Merkezi 7. Kat Ofis No:85 Karadeniz
Ereğli / ZONGULDAK Tel: (0372) 329 10 00 (pbx) Faks: (0372) 316 66 30