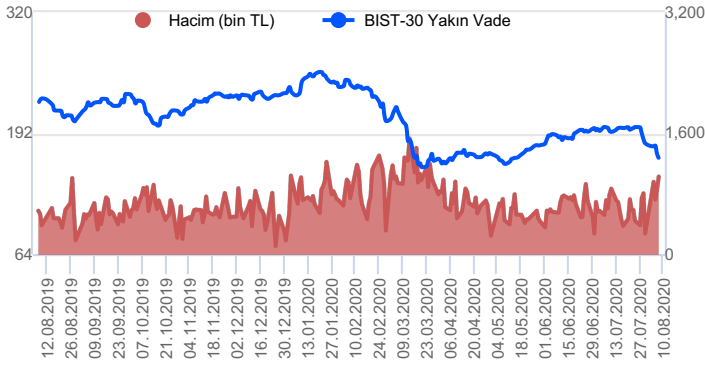


Sözleşme Kodu	Vade Ayı	Uzlaşma Fiyatı	Önceki Uzlaşma Fiyatı	Değişim	Değişim Puanı	Gün İçi Yüksek	Gün İçi Düşük	İşlem Miktarı	İşlem Hacim	Açık Pozisyon	Önceki Açık Pozisyon	Açık Pozisyon Değişimi	Vadeye Kalan Gün Sayısı
<b>ENDEKS KONTRATLARI</b>													
F_XU0300820	31.08.2020	1,196.000	1,184.750	0.95 %	11.25	1,197.750	1,145.250	626,259	7,353,315,523	457,697	470,346	-12,649	24
F_XU0301020	30.10.2020	1,210.750	1,200.250	0.87 %	10.50	1,212.250	1,161.250	10,880	129,366,585	6,709	6,557	152	84
<b>DÖVİZ KONTRATLARI</b>													
F_EURTRY0820	31.08.2020	8.559	8.717	-1.81 %	-0.16	8.790	8.190	12,053	104,318,233	16,595	19,057	-2,462	24
F_EURTRY0920	30.09.2020	8.662	8.873	-2.37 %	-0.21	8.951	8.570	523	4,616,593	1,296	1,382	-86	54
F_EURUSD0820	31.08.2020	1.180	1.186	-0.47 %	-0.01	1.186	1.176	26,161	221,330,069	57,684	55,991	1,693	24
F_EURUSD0920	30.09.2020	1.179	1.184	-0.39 %	0.00	1.187	1.177	473	4,002,315	776	628	148	54
F_USDTRY0820	31.08.2020	7.254	7.347	-1.27 %	-0.09	7.410	7.154	423,912	3,087,133,713	821,210	850,969	-29,759	24
F_USDTRY0920	30.09.2020	7.324	7.391	-0.91 %	-0.07	7.480	7.199	21,883	161,335,909	61,358	59,666	1,692	54
<b>ALTIN KONTRATLARI</b>													
F_XAUTRYM0820	31.08.2020	476.850	494.070	-3.49 %	-17.22	499.450	465.230	1,639,612	792,760,330	1,693,397	1,943,383	-249,986	24
F_XAUTRYM1020	30.10.2020	492.100	509.690	-3.45 %	-17.59	514.960	482.020	230,636	115,042,715	241,241	270,978	-29,737	84
F_XAUUSD0820	31.08.2020	2,041.850	2,066.450	-1.19 %	-24.60	2,075.800	2,028.250	113,995	1,676,917,323	60,288	70,343	-10,055	24
F_XAUUSD1020	30.10.2020	2,044.700	2,066.450	-1.05 %	-21.75	2,077.000	2,029.900	21,924	322,826,919	18,078	20,079	-2,001	84

### BIST 30 Yakın Vadeli Kontratı



Ağustos vadeli endeks kontratı cuma günü 1145,25 ve 1197,75 puanları arasında dalgalanarak günü %0,99'luk yükselişle 1196 uzlaşma fiyatından tamamladı. Vadeli kontrat haftanın son gününde kur hareketlerine bağlı olarak oldukça volatil bir görünüm sergiledi. Açılış sonrası 1145 seviyelerine kadar geri çekilerek pandemi şoku kazançlarının yarısından fazlasını geri vermiş olan vadeli kontrat öğleden sonra TL varlıklardaki tepki hareketleriyle günü zirvelerinden tamamladı. Kura bağlı olarak cuma akşam seansında kayıplar görülen kontratta hareketliliğin yüksek kalmasını beklenebilir. Kontratı bugün 1198 seviyesinin üzerinde 1208 ve 1220 seviyeleri önem kazanacaktır. Olası geri çekilmelerde ise 1182 seviyesinin altında 1170 ve 1155 seviyeleri destek noktaları olarak takip edilebilir.

#### Endeks - 30 Yakın Vade Aracı Kurum Dağılımı Günlük Değişim

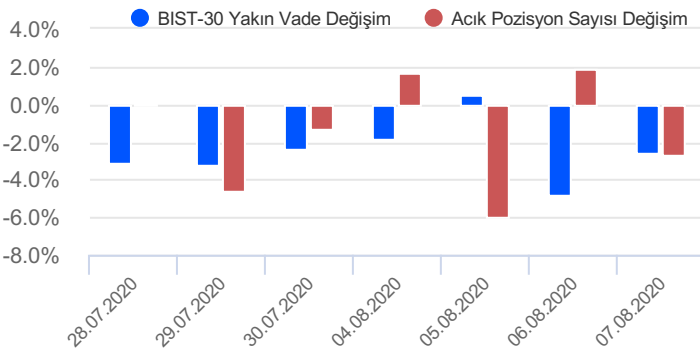
Kurum	Long		Short		
	Net Lot	Pay (%)	Net Lot	Pay (%)	
Tacirler Yatırım	17,517	41	İş Yatırım	16,056	38
Yapı Kredi Yatırım	5,885	14	Merrill Lynch	6,756	16
Meksa Yatırım	3,457	8	Sanko Yatırım	6,745	16
Garanti Yatırım	2,933	7	HSBC Yatırım	2,753	7
Gedik Yatırım	2,489	6	Vakıf Yatırım	2,429	6
Diğer	10,182	24	Diğer	7,724	18

İlk 5 Kurum Satım Ağırlıklı

#### Endeks - 30 Yakın Vade Aracı Kurum Dağılımı Tüm Vade

Kurum	Long		Short		
	Net Lot	Pay (%)	Net Lot	Pay (%)	
Teb Yatırım	122,763	62	Garanti Yatırım	48,894	25
Citi Menkul	46,445	24	İş Yatırım	42,490	22
Yapı Kredi Yatırım	9,325	5	Ak Yatırım	38,586	20
Deniz Yatırım	9,023	5	Merrill Lynch	16,966	9
Şeker Yatırım	1,887	1	Ata Yatırım	8,885	5
Diğer	7,639	4	Diğer	41,261	21

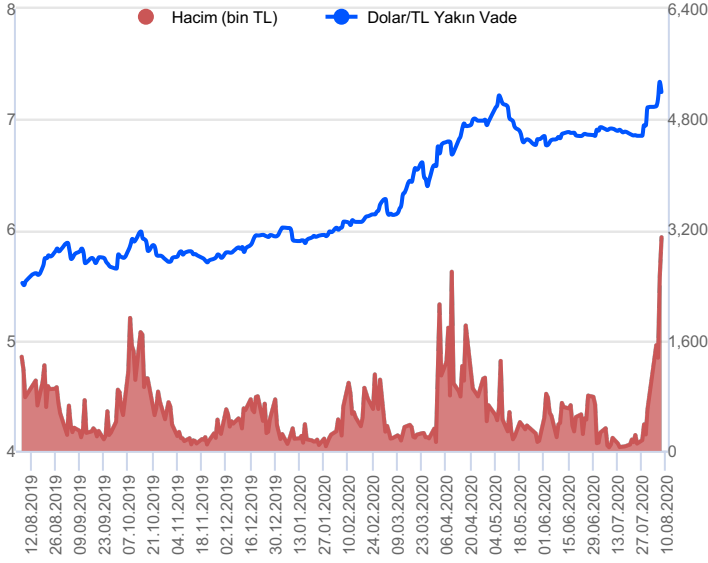
İlk 5 Kurum Alım Ağırlıklı



#### Fiyat (%) Açık Pozisyon (%) Yorum

Artış	Artış	Yükselişin devamlılığı için sinyal olarak kabul edilebilir.
Artış	Azalış	Yükselişin desteklenmediğini gösterir.
Azalış	Artış	Düşüşlerin devamlılığı için sinyal olarak kabul edilebilir.
Azalış	Azalış	Düşüşlerin desteklenmediğini gösterir.

## Dolar/TL Yakın Vadeli Kontratı



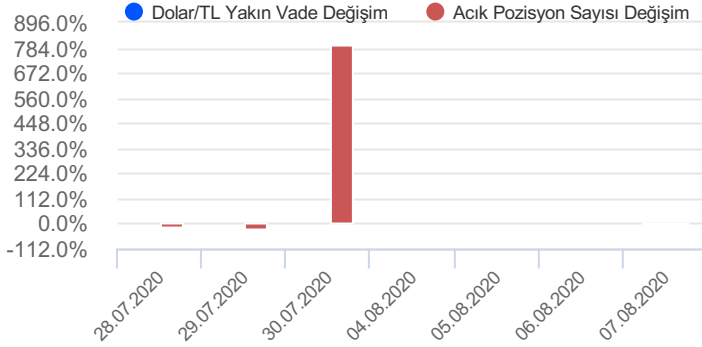
Ağustos vadeli Dolar/TL kontratı cuma günü 7,1543 ve 7,4100 seviyeleri arasında dalgalanarak günü %1,38'lik düşükle 7,2456 seviyesinden tamamladı. Yakın vadeli Dolar/TL kontratında volatil seyir haftanın son gününde de devam etti. Güne yatay başlangıcın ardından sabah saatlerinde 7,41 ile perşembe günü zirvelerine yaklaşan yakın vadeli Dolar/TL kontratı su seviyeyi aşamadı ve devamında sert düzeltme hareketleriyle günü negatif tarafta tamamladı. Böylece kontrat 8 günlük yükseliş serisini sonlandırmış oldu. Küresel tarafta dolar endeksindeki tepki hareketleri sürerken ABD'de açıklanan temmuz ayı tarım dışı istihdam verisi takip edildi. Açıklanan rakam beklentilerin bir miktar üzerinde gerçekleşirken gün içinde doların gelişmekte olan para birimlerine karşı perşembe günü başlattığı yükseliş hareketini sürdürdüğünü izledik. Bugün yurtiçinde işsizlik verisi takip edilecek. Cuma günü kontrat işleme kapandığı sırada 93,4'lü seviyelerden işlem gören küresel dolar endeksi sabah itibarıyla 93,3 seviyelerinden, cuma günü kontrat işleme kapandığı sırada 7,21'li seviyelerden işlem gören Dolar/TL kurunun ise sabah itibarıyla 7,30 seviyelerinden işlem gördüğünü izliyoruz.

Dolar/TL Yakın Vade Aracı Kurum Dağılımı Günlük Değişim					
Long			Short		
Kurum	Net Lot	Pay (%)	Kurum	Net Lot	Pay (%)
Teb Yatırım	13,173	19	Yapı Kredi Yatırım	13,723	20
Yapı ve Kredi	11,327	16	Tacirler Menkul	12,881	18
Akbank	10,382	15	QNB Finans Yatırım	10,380	15
Ünlü Menkul	5,864	8	Ak Yatırım	10,316	15
İnfo Yatırım	5,263	8	Vakıf Yatırım	5,780	8
Diğer	24,364	35	Diğer	17,293	25

İlk 5 Kurum Satım Ağırlıklı

Dolar/TL Yakın Vade Aracı Kurum Dağılımı Tüm Vade					
Long			Short		
Kurum	Net Lot	Pay (%)	Kurum	Net Lot	Pay (%)
Yapı Kredi Yatırım	141,439	26	T.C. Merkez Bankası	241,896	44
İş Yatırım	105,973	19	Akbank	119,244	22
Ziraat Yatırım	68,796	12	Garanti Bankası	57,500	10
Tacirler Yatırım	43,346	8	Burgan Yatırım	47,214	9
Meksa Yatırım	28,354	5	Yapı ve Kredi	25,225	5
Diğer	165,218	30	Diğer	62,047	11

İlk 5 Kurum Satım Ağırlıklı



Fiyat (%)	Açık Pozisyon (%)	Yorum
Artış	Artış	Yükselişin devamlılığı için sinyal olarak kabul edilebilir.
Artış	Azalış	Yükselişin desteklenmediğini gösterir.
Azalış	Artış	Düşüşlerin devamlılığı için sinyal olarak kabul edilebilir.
Azalış	Azalış	Düşüşlerin desteklenmediğini gösterir.

Sözleşme	Vade Ayı	Son Uzlaşma	Önceki Uzlaşma	Değişim %	Günün Düşüşü	Günün Yükselişi	İşlem Adedi	İşlem Hacmi
<b>PAY VADELİ SÖZLEŞMELERİNDE EN FAZLA İŞLEM GÖRENLER</b>								
F_EKGYO0820	31.08.2020	1.980	1.910	4.19 %	1.720	2.000	2,968,044	539,030,904
F_GARAN0820	31.08.2020	6.590	6.530	1.07 %	6.280	6.640	807,876	521,233,284
F_THYAO0820	31.08.2020	10.750	10.220	5.39 %	9.700	10.780	392,327	400,074,252
F_SISE0820	31.08.2020	5.940	5.770	3.12 %	5.630	5.950	597,984	349,787,926
F_AKBNK0820	31.08.2020	4.790	4.760	0.42 %	4.560	4.800	405,479	189,862,109

Pay vadeli sözleşmeleri, düşük teminatlarla yüksek tutarlı pozisyonlar almayı mümkün kılar. Pay vadeli sözleşmeleri ile ilgili daha detaylı bilgi almak için Gedik Yatırım Viop Departmanı ile iletişime geçebilirsiniz.

Sözleşme Kodu	Vade Ayı	Uzlaşma Fiyatı	Önceki Uzlaşma Fiyatı	Değişim	Değişim Puan	Gün İçi Yüksek	Gün İçi Düşük	İşlem Miktarı	İşlem Hacim	Açık Pozisyon	Önceki Açık Pozisyon	Açık Pozisyon Değişimi	Vadeye Kalan Gün Sayısı
<b>ENDEKS KONTRATLARI</b>													
F_XU0300820	31.08.2020	1,196.000	1,184.750	0.95 %	11.25	1,197.750	1,145.250	626,259	7,353,315,523	457,697	470,346	-12,649	21
F_XU0301020	30.10.2020	1,210.750	1,200.250	0.87 %	10.50	1,212.250	1,161.250	10,880	129,366,585	6,709	6,557	152	81
F_XU0301220	31.12.2020	1,241.000	1,225.500	1.26 %	15.50	1,241.750	1,195.750	1,131	13,733,755	2,547	2,352	195	143
<b>DÖVİZ KONTRATLARI</b>													
F_CNHTRY0820	31.08.2020	1.024	1.024	0.00 %	0.00	1.026	1.022	2	20,479	1	1	0	21
F_CNHTRY0920	30.09.2020	1.059	1.059	0.00 %	0.00	1.059	1.059	1	10,590	0	0	0	51
F_EURTRY0820	31.08.2020	8.559	8.717	-1.81 %	-0.16	8.790	8.190	12,053	104,318,233	16,595	19,057	-2,462	21
F_EURTRY0920	30.09.2020	8.662	8.873	-2.37 %	-0.21	8.951	8.570	523	4,616,593	1,296	1,382	-86	51
F_EURUSD0820	31.08.2020	1.180	1.186	-0.47 %	-0.01	1.186	1.176	26,161	221,330,069	57,684	55,991	1,693	21
F_EURUSD0920	30.09.2020	1.179	1.184	-0.39 %	0.00	1.187	1.177	473	4,002,315	776	628	148	51
F_GBUSD0820	31.08.2020	1.305	1.315	-0.73 %	-0.01	1.314	1.303	690	6,461,424	409	714	-305	21
F_GBUSD0920	30.09.2020	1.336	1.319	1.29 %	0.02	1.336	1.336	1	9,563	4	5	-1	51
F_RUBTRY0820	31.08.2020	0.099	0.097	1.92 %	0.00	0.099	0.098	3	29,550	2	2	0	21
F_RUBTRY0920	30.09.2020				0.00								51
F_USDTRY0820	31.08.2020	7.254	7.347	-1.27 %	-0.09	7.410	7.154	423,912	3,087,133,713	821,210	850,969	-29,759	21
F_USDTRY0920	30.09.2020	7.324	7.391	-0.91 %	-0.07	7.480	7.199	21,883	161,335,909	61,358	59,666	1,692	51
<b>KIYMETLİ MADEN KONTRATLARI</b>													
F_XAUTRYM0820	31.08.2020	476.850	494.070	-3.49 %	-17.22	499.450	465.230	1,639,612	792,760,330	1,693,397	1,943,383	-249,986	21
F_XAUTRYM1020	30.10.2020	492.100	509.690	-3.45 %	-17.59	514.960	482.020	230,636	115,042,715	241,241	270,978	-29,737	81
F_XAUUSD0820	31.08.2020	2,041.850	2,066.450	-1.19 %	-24.60	2,075.800	2,028.250	113,995	1,676,917,323	60,288	70,343	-10,055	21
F_XAUUSD1020	30.10.2020	2,044.700	2,066.450	-1.05 %	-21.75	2,077.000	2,029.900	21,924	322,826,919	18,078	20,079	-2,001	81
<b>PAY VADELİ</b>													
F_AKBNK0820	31.08.2020	4.790	4.760	0.63 %	0.03	4.800	4.560	405,479	189,862,109	500,791	608,092	-107,301	21
F_AKBNK0920	30.09.2020	4.850	4.810	0.83 %	0.04	4.860	4.620	34,748	16,420,535	18,852	43,293	-24,441	51
F_ARCLK0820	31.08.2020	21.680	20.290	6.85 %	1.39	21.920	19.090	88,314	179,587,474	17,120	23,011	-5,891	21
F_ARCLK0920	30.09.2020	21.880	20.500	6.73 %	1.38	21.970	19.250	978	1,981,263	688	802	-114	51
F_ASELS0820	31.08.2020	34.790	34.790	0.00 %	0.00	36.660	33.150	110,889	392,130,889	28,160	28,160	-2,271	21
F_ASELS0820N1	31.08.2020	16.940	15.420	9.86 %	1.52	16.960	14.310	108,564	337,048,118	17,923	24,650	-6,727	21
F_BIMAS0820	31.08.2020	63.310	63.200	0.17 %	0.11	63.850	61.040	16,477	103,372,079	11,743	11,120	623	21
F_BIMAS0920	30.09.2020	64.100	63.920	0.28 %	0.18	64.580	62.000	464	2,929,790	846	967	-121	51
F_CCOLA0820	31.08.2020	40.160	38.850	3.37 %	1.31	40.300	36.660	5,468	21,148,432	2,072	2,364	-292	21
F_CCOLA0920	30.09.2020	39.880	39.600	0.71 %	0.28	40.800	36.510	127	494,975	165	126	39	51
F_DOHOL0820	31.08.2020	1.990	1.910	4.19 %	0.08	2.010	1.790	110,189	21,203,769	99,777	74,753	25,024	21
F_DOHOL0920	30.09.2020	2.000	1.920	4.17 %	0.08	2.020	1.810	950	183,375	2,125	2,475	-350	51
F_EKGYO0820	31.08.2020	1.980	1.910	3.66 %	0.07	2.000	1.720	2,968,044	539,030,904	498,821	731,105	-232,284	21
F_EKGYO0920	30.09.2020	1.980	1.950	1.54 %	0.03	2.000	1.760	82,888	15,081,564	93,957	102,316	-8,359	51
F_ENJSA0820	31.08.2020	8.560	8.360	2.39 %	0.20	8.650	8.020	15,752	13,131,595	11,376	10,787	589	21
F_ENJSA0920	30.09.2020	8.640	8.300	4.10 %	0.34	8.640	8.010	205	176,729	528	529	-1	51
F_ENKAI0820	31.08.2020	6.420	6.260	2.56 %	0.16	6.450	5.830	10,846	6,716,641	5,943	5,865	78	21
F_ENKAI0920	30.09.2020	6.380	6.240	2.24 %	0.14	6.750	5.890	45	28,208	123	117	6	51
F_EREGL0820	31.08.2020	8.210	8.020	2.37 %	0.19	8.280	7.830	131,913	106,728,460	52,995	57,474	-4,479	21
F_EREGL0920	30.09.2020	8.310	8.070	2.97 %	0.24	8.320	7.900	4,048	3,292,011	5,681	4,839	842	51
F_FROTO0820	31.08.2020	77.230	76.280	1.25 %	0.95	78.500	72.740	1,849	13,997,584	498	593	-95	21
F_FROTO0920	30.09.2020	76.550	77.710	-1.49 %	-1.16	77.550	73.500	27	204,251	33	34	-1	51
F_GARAN0820	31.08.2020	6.590	6.530	0.92 %	0.06	6.640	6.280	807,876	521,233,284	335,461	437,917	-102,456	21
F_GARAN0920	30.09.2020	6.640	6.600	0.61 %	0.04	6.700	6.340	92,989	60,583,990	127,745	154,990	-27,245	51
F_HALKB0820	31.08.2020	5.030	5.090	-1.18 %	-0.06	5.080	4.760	204,275	100,676,915	102,635	169,112	-66,477	21
F_HALKB0920	30.09.2020	5.090	5.170	-1.55 %	-0.08	5.100	4.840	3,486	1,735,439	33,098	32,786	312	51
F_ISCTR0820	31.08.2020	4.700	4.660	0.86 %	0.04	4.730	4.470	238,924	109,599,579	194,294	306,098	-111,804	21
F_ISCTR0920	30.09.2020	4.750	4.700	1.06 %	0.05	4.780	4.520	3,456	1,606,388	26,461	26,150	311	51
F_KCHOL0820	31.08.2020	15.070	15.090	-0.13 %	-0.02	15.130	14.420	29,481	43,703,821	23,513	23,263	250	21
F_KCHOL0920	30.09.2020	15.180	15.160	0.13 %	0.02	15.220	14.570	13,438	19,787,760	882	13,878	-12,996	51
F_KOZAA0820	31.08.2020	13.740	14.010	-1.93 %	-0.27	14.150	12.610	22,709	30,250,801	8,882	8,617	265	21
F_KOZAA0920	30.09.2020	13.240	14.090	-6.03 %	-0.85	14.040	12.820	241	320,176	304	132	172	51
F_KOZAL0820	31.08.2020	85.250	86.850	-1.84 %	-1.60	88.250	79.300	7,638	63,882,883	3,743	4,365	-622	21
F_KOZAL0920	30.09.2020	86.620	91.950	-5.80 %	-5.33	89.750	82.760	169	1,444,869	528	480	48	51
F_KRDMD0820	31.08.2020	2.660	2.610	1.92 %	0.05	2.680	2.370	578,304	145,089,230	228,210	256,988	-28,778	21
F_KRDMD0920	30.09.2020	2.660	2.610	1.92 %	0.05	2.690	2.390	31,072	7,684,873	29,658	43,800	-14,142	51
F_MGROS0820	31.08.2020	38.750	39.260	-1.30 %	-0.51	40.000	35.360	29,676	112,096,299	7,051	10,770	-3,719	21
F_MGROS0920	30.09.2020	39.480	39.570	-0.23 %	-0.09	39.650	36.010	366	1,404,382	419	366	53	51
F_PETKM0820	31.08.2020	3.640	3.520	3.41 %	0.12	3.650	3.360	159,604	55,602,927	85,286	88,496	-3,210	21
F_PETKM0920	30.09.2020	3.640	3.530	3.12 %	0.11	3.660	3.350	17,917	6,209,800	16,760	22,239	-5,479	51
F_PGSUS0820	31.08.2020	45.720	44.210	3.42 %	1.51	46.100	40.370	21,690	93,687,385	8,111	10,465	-2,354	21
F_PGSUS0920	30.09.2020	45.420	44.600	1.84 %	0.82	45.700	40.810	1,050	4,613,911	461	488	-27	51
F_SAHOL0820	31.08.2020	7.850	7.880	-0.38 %	-0.03	7.980	7.540	68,995	53,279,262	29,745	51,736	-21,991	21
F_SAHOL0920	30.09.2020	7.910	8.000	-1.13 %	-0.09	8.010	7.620	1,341	1,050,310	2,300	2,326	-26	51

Sözleşme Kodu	Vade Ayı	Uzlaşma Fiyatı	Önceki Uzlaşma Fiyatı	Değişim	Değişim Puan	Gün İçi Yüksek	Gün İçi Düşük	İşlem Miktarı	İşlem Hacim	Açık Pozisyon	Önceki Açık Pozisyon	Açık Pozisyon Değişimi	Vadeye Kalan Gün Sayısı
<b>PAY VADELİ</b>													
F_SASA0820	31.08.2020	12.590	11.460	9.86 %	1.13	12.600	10.350	87,511	101,826,747	10,583	13,965	-3,382	21
F_SASA0920	30.09.2020	12.730	11.680	8.99 %	1.05	12.840	10.650	1,482	1,785,724	560	268	292	51
F_SISE0820	31.08.2020	5.940	5.770	2.95 %	0.17	5.950	5.630	597,984	349,787,926	252,834	230,020	22,814	21
F_SISE0920	30.09.2020	5.980	5.780	3.46 %	0.20	5.990	5.670	11,644	6,815,235	10,353	8,913	1,440	51
F_SODA0820	31.08.2020	6.750	6.500	3.85 %	0.25	6.830	6.320	87,676	58,057,024	96,898	106,512	-9,614	21
F_SODA0920	30.09.2020	6.740	6.660	1.20 %	0.08	6.870	6.420	604	401,490	1,927	2,169	-242	51
F_TAVHL0820	31.08.2020	17.170	17.030	0.82 %	0.14	17.300	16.030	12,564	21,056,457	7,658	8,943	-1,285	21
F_TAVHL0920	30.09.2020	17.140	17.390	-1.44 %	-0.25	17.350	16.200	97	162,939	179	158	21	51
F_TCELL0820	31.08.2020	14.950	14.670	1.91 %	0.28	15.000	14.150	85,985	125,125,256	62,571	67,691	-5,120	21
F_TCELL0920	30.09.2020	15.040	14.870	1.14 %	0.17	15.090	14.310	4,009	5,915,513	5,432	7,726	-2,294	51
F_THYAO0820	31.08.2020	10.750	10.220	5.19 %	0.53	10.780	9.700	392,327	400,074,252	169,914	185,530	-15,616	21
F_THYAO0920	30.09.2020	10.750	10.280	4.57 %	0.47	10.800	9.790	7,620	7,814,643	6,246	5,617	629	51
F_TKFEN0820	31.08.2020	14.390	13.760	4.58 %	0.63	14.460	12.910	46,333	63,158,655	19,563	22,615	-3,052	21
F_TKFEN0920	30.09.2020	14.300	13.890	2.95 %	0.41	14.590	12.860	1,107	1,490,746	2,443	2,580	-137	51
F_TOASO0820	31.08.2020	22.990	21.910	4.93 %	1.08	23.030	20.330	7,372	16,070,399	5,438	5,577	-139	21
F_TOASO0920	30.09.2020	23.150	22.470	3.03 %	0.68	23.200	20.800	397	869,304	155	177	-22	51
F_TRKCM0820	31.08.2020	3.910	3.720	5.11 %	0.19	3.930	3.620	316,119	120,212,979	193,984	178,762	15,222	21
F_TRKCM0920	30.09.2020	3.940	3.840	2.60 %	0.10	3.980	3.680	3,109	1,209,501	3,082	3,220	-138	51
F_TSKB0820	31.08.2020	1.070	1.040	2.88 %	0.03	1.080	0.970	624,765	63,704,075	333,069	433,684	-100,615	21
F_TSKB0920	30.09.2020	1.070	1.050	1.90 %	0.02	1.080	0.970	56,540	5,831,399	102,413	129,786	-27,373	51
F_TTKOM0820	31.08.2020	6.970	6.940	0.43 %	0.03	7.050	6.510	116,668	79,370,962	76,163	82,834	-6,671	21
F_TTKOM0920	30.09.2020	7.050	7.000	0.71 %	0.05	7.100	6.590	648	443,285	1,140	955	185	51
F_TUPRS0820	31.08.2020	78.360	76.970	1.81 %	1.39	78.970	69.380	10,836	82,705,022	7,235	9,283	-2,048	21
F_TUPRS0920	30.09.2020	79.330	78.460	1.11 %	0.87	80.010	74.000	320	2,464,928	475	432	43	51
F_ULKER0820	31.08.2020	22.240	22.030	0.95 %	0.21	22.790	19.950	13,922	30,068,430	12,650	13,913	-1,263	21
F_ULKER0920	30.09.2020	22.470	22.540	-0.31 %	-0.07	23.980	20.520	92	202,475	190	162	28	51
F_VAKBN0820	31.08.2020	4.070	4.150	-1.93 %	-0.08	4.120	3.790	325,788	129,388,044	187,561	311,867	-124,306	21
F_VAKBN0920	30.09.2020	4.120	4.200	-1.90 %	-0.08	4.150	3.840	44,125	17,766,684	70,795	103,156	-32,361	51
F_YKBNK0820	31.08.2020	2.050	2.070	-0.97 %	-0.02	2.080	1.940	363,112	73,068,625	268,281	360,669	-92,388	21
F_YKBNK0920	30.09.2020	2.060	2.050	0.49 %	0.01	2.080	1.950	60,380	12,313,312	129,309	185,546	-56,237	51

**Gedik Yatırım Menkul Değerler A.Ş. - Yatırım Danışmanlığı Birimi**

**Ünvan :** Gedik Yatırım Menkul Değerler A.Ş.

**Adres :** Altayçeşme Mah. Çamlı Sok. Ofis Park Maltepe No:21/4 Kat:10-11-12 Maltepe/İstanbul

**Tel :**(0216) 453 0053

**E-Posta :** vadeli@gedik.com

**\*Gedik Yatırım VİOP Bülteni, Genel Yatırım Tavsiyesi Kapsamında Yatırım Danışmanlığı Birimi Tarafından Hazırlanmaktadır.**

**YASAL UYARI**

Burada yer alan bilgiler Gedik Yatırım tarafından bilgilendirme amacıyla hazırlanmıştır. Yatırım sinyal, bilgi, yorum ve tavsiyeleri yatırım danışmanlığı kapsamında değildir. Yatırım danışmanlığı hizmeti; aracı kurumlar, portföy yönetim şirketleri, mevduat kabul etmeyen bankalar ile müşteri arasında imzalanacak yatırım danışmanlığı sözleşmesi çerçevesinde sunulmaktadır. Burada yer alan sinyal, yorum ve tavsiyeler, herhangi bir yatırım aracının alım satım önerisi ya da getiri vaadi olarak yorumlanmamalıdır. Bu görüşler mali durumunuz ile risk ve getiri tercihlerinize uygun olmayabilir ve sadece burada yer alan bilgilere ve sinyallere dayanarak yatırım kararı verilmesi beklentilerinize uygun sonuçlar doğurmayabilir. Burada yer alan sinyaller, fiyatlar, veriler ve bilgilerin tam ve doğru olduğu garanti edilemez; içerik, haber verilmeksizin değiştirilebilir. Tüm sinyal ve veriler, Gedik Yatırım tarafından güvenilir olduğuna inanılan kaynaklardan alınmıştır. Bu sinyal ve kaynakların kullanılması nedeni ile ortaya çıkabilecek hatalardan ve zararlardan Gedik Yatırım sorumlu değildir.

**Genel Müdürlük**

Altayçeşme Mah. Çamlı Sok. Ofis Park Maltepe No:21/4 Kat:10-11-12 Maltepe/İstanbul/Türkiye  
Tel: (0216) 453 00 00 (pbx) Faks: (0216) 377 11 36

**Adana-Seyhan**

Çınarlı Mah. Ziyapaşa Bulvarı No: 78 Güneş Ziyapaşa İş Merkezi Kat :5 No :504 Seyhan/ADANA  
Tel: (0322) 355 03 50 (pbx) Faks: (0322) 290 35 18

**Antalya**

Tahıl Pazarı Mah.404 Sok. Hafız Ahmet Bedestenli No: 5/29-30 ANTALYA Tel: (0242) 248 35 20  
(pbx) Faks: (0242) 244 29 10

**Aydın - Nazilli**

Altıntaş Mah. İstasyon Bulvarı No:19 Kat:4 Daire:12 Nazilli / AYDIN Tel: (0256) 314 15 98 (pbx)  
Faks: (0256) 315 88 52

**Bodrum**

Yokuşbaşı Mah. Kıbrıs Şehitleri Cad. No:19 Bodrum Tel: (0252) 316 32 70 (pbx) Faks: (0252) 316  
92 70

**Bursa - Nilüfer**

Oduluk Mah. Liman Cad. No:7 Nilüfer / BURSA Tel: (0224) 275 35 50 (pbx) Faks: (0224) 451 79  
66

**Denizli - Merkez**

Saraylar Mah. İkinci Ticari Yol Sok. No: 32 Kat: 4 DENİZLİ Tel: (0258) 263 80 15 (pbx) Faks:  
(0258) 241 91 01

**Elazığ - Merkez**

Yeni Mah. Gazi Cd. No: 28/3 ELAZIĞ Tel: (0424) 233 28 01 (pbx) Faks: (0424) 233 27 35

**İstanbul - Ataşehir**

Barbaros Mah. İhlamur Bulvarı Sarkaç Sok. Ağaoglu My Prestige No:1 D: 12-13  
Ataşehir/İSTANBUL Tel: (0216) 560 37 00 (pbx) Faks: (0216) 688 67 86

**İstanbul - Kapalıçarşı**

Kürkçüler Sk. No: 25 Eminönü/Kapalıçarşı/İSTANBUL Tel: (0212) 513 40 01 (pbx) Faks: (0212)  
527 16 86

**İstanbul - Şişli**

Safer İş Merkezi Büyükdere Cad. Ecza Sok. No: 6 Kat:2 34330 Esentepe Sıslı Tel: (0212) 385 42  
00 (pbx) Faks: (0212) 283 92 80

**İstanbul - Ümraniye**

İnkılap Mah. Küçüksu Cad. Çeşminaz Sok. NO:2/7 Kat:3 Ümraniye Tel: (0216) 461 33 90 (pbx)  
Faks: (0216) 328 10 32

**Karabük - Merkez**

Bayır Mah. Menderes Cad. Çebioğlu Twin Towers B Blok Dış Kapı No :2 İç Kapı No : 107 Merkez  
/ Karabük Tel: (0370) 502 15 90 (pbx) Faks: (0370) 502 15 93

**Kocaeli - Gebze**

Hacı Halil Mah. Hükümet Cad. No: 95 Gebze/KOCAELİ Tel: (0262) 642 34 00 (pbx) Faks: (0262)  
641 82 01

**Malatya - Battalgazi**

Büyük Hüseyin Bey Mah. Atatürk Cad. Anadolu İş Merkezi K: 3 No: 23 D: 9-10-11 Battalgazi /  
MALATYA Tel: (0422) 325 62 67 (pbx) Faks: (0422) 322 23 72

**Mersin - Akdeniz**

Mahmudiye Mah. Atatürk Cad. Adil Kanun İş Hanı Kat: 2 Akdeniz / MERSİN Tel: (0324) 238 18  
18 (pbx) Faks: (0324) 231 22 52

**Sakarya - Adapazarı**

Tiğcılar Mah. Yenicami Sok. Dış Kapı No:5 İç Kapı No: 201 Adapazarı- Sakarya Tel: (0264) 279  
83 89 (pbx) Faks: (0264) 281 03 88

**Trabzon - Ortahisar**

Kemerkaya Mah. K.Maraş Cad. Ticaret Mektep Sk. Ustaömeroğlu İş Merkezi No: 9/9  
Ortahisar/TRABZON Tel: (0462) 326 09 97 (pbx) Faks: (0462) 326 38 67

**Zonguldak - Ereğli**

Müftü Mahallesi Süheyla Erel Sokak. No:2/1 Ay City İş Merkezi 7. Kat Ofis No:85 Karadeniz Ereğli  
/ ZONGULDAK Tel: (0372) 329 10 00 (pbx) Faks: (0372) 316 66 30

**Alanya**

Şekerhane Mah. 1100 Sok. No: 9 / 206 Alanya / ANTALYA Tel: (0242) 519 23 17 (pbx)  
Faks: (0242) 513 93 81

**Ankara - Çankaya**

Simon Bolivar Cad. No: 8/6 Çankaya/ANKARA Tel: (0312) 438 27 00 (pbx) Faks: (0312)  
438 27 47

**Aydın - Kuşadası**

Türkmen Mah. Hülya Koçyiğit Bulvarı Tümen Sokak Yalı Evleri A Blok Daire No:6  
Kuşadası/AYDIN Tel: (0256) 618 44 77 (pbx) Faks: (0256) 618 44 91

**Bağdat Caddesi**

Bağdat Cad. Esen Apt. No: 351/5 Şaşkınbakkal/İSTANBUL Tel: (0216) 560 34 00 (pbx)  
Faks: (0216) 411 23 54

**Bursa**

Fethiye Mah. Sanayi Cad., Corner Plus İş Merkezi No:263 Kat:2 D:22/26 Nilüfer/BURSA  
Tel: (0224) 220 51 50 (pbx) Faks: (0224) 220 50 99

**Çorum - Merkez**

Yavruturna Mah. 1. Maliye Sok. No: 1 Kat: 4 D: 22 Çorum Tel: (0364) 211 11 45 (pbx)  
Faks: (0364) 201 05 63

**Edirne - Merkez**

Sabuni Mah. Banka Aralığı Sok. Kardeşler İş Merkezi No:10/19 Merkez/EDİRNE Tel:  
(0284) 212 25 30 (pbx) Faks: (0284) 213 37 78

**Eskişehir - Merkez**

Sakarya Cad. Köprübaşı Şen Sok. Onur İşhanı No: 1 Kat: 4 ESKİŞEHİR Tel: (0222) 230  
09 08 (pbx) Faks: (0222) 220 37 02

**İstanbul - Bakırköy**

Cevizlik Mah. Muhasebeci Sok. Neşe Han No: 1 Kat:3 Bakırköy/İSTANBUL Tel: (0212)  
660 85 25 (pbx) Faks: (0212) 570 03 03

**İstanbul - Maltepe**

Bağlarbaşı Mah. Bağdat Caddesi. Gedik İş Merkezi A Blok No: 414 Kat: 2 Daire: 22  
İSTANBUL Tel: (0216) 399 00 42 (pbx) Faks: (0216) 399 18 17

**İstanbul - Tophane**

Necatibey Cad. Alipaşa Degirmen Sok. No: 24 34425 Tophane/Karaköy/ İSTANBUL Tel:  
(0212) 251 60 06 (pbx) Faks: (0212) 293 49 03

**İzmir - Alsancak**

Cumhuriyet Bulvarı Arpacioğlu Apt. No:139 Kat:3 Alsancak İZMİR Tel: (0232) 465 10 20  
(pbx) Faks: (0232) 464 66 22

**Kayseri**

Hunat MAh. Postalar Geçidi Sok. No:1 / 206 Tel: (0352) 221 36 29 (pbx) Faks: (0352)  
221 48 27

**Konya - Selçuklu**

Beyazıt Mahallesi, Hüsnü Aşk Sok. Bezirci İş Merkezi Kat:4 D:403 Selçuklu / KONYA  
Tel: (0332) 238 59 60 (pbx) Faks: (0332) 238 59 75

**Manisa - Merkez**

Anafartalar Mah. Mustafa Kemal Paşa Cad. Kamil Mentеш Apt. No: 34/1 MANİSA Tel:  
(0236) 239 42 98 (pbx) Faks: (0236) 239 43 02

**Muğla - Fethiye**

Babataşı Mah. 774. Sok. No.2 Fethiye / Muğla Tel: (0252) 612 07 60 (pbx) Faks: (0252)  
612 36 46

**Samsun - İlkadım**

Kale Mah. Kaptanağa Sok. No: 18/41 Mecit Turan İş Merkezi İlkadım- Samsun Tel:  
(0362) 431 63 43 (pbx) Faks: (0362) 431 33 89

**Uşak - Merkez**

İsmetpaşa Cad. No: 63 K: 2 Mavi Plaza UŞAK Tel: (0276) 227 27 44 (pbx) Faks: (0276)  
227 27 37